

2018年

# 「板橋区民アンケート」の結果

日本共産党板橋区議団

## ■アンケートの集計にあたって

「板橋区民アンケート」の集計は下記の通り行った。

1. アンケートを次の4つのブロックに分類した。

A．男性

※ 男性の年代別、職業別ブロック

B．女性

※ 女性の年代別、職業別ブロック

C．性別不明・年代と職業別

※ 性別は不明だが年代、職業は記載されているブロック

D．性別・年代・職業不明およびその他（一部記載）

※ 性別、年代、職業すべて、または一部不明のブロック

2. 上記の分類を各設問ごとに行ったうえで設問別に全体集計を行った。

3. 各設問ごとの集計結果は、全体の集計及び男女別の集計を中心に円グラフや棒グラフを使って示した。

4. 各集計結果の後に、個別の政策に対応できるよう「性別・年代別・職業別・その他の詳細表」を添付した。

※各設問の集計にあたって

(注1) 設問4・設問6・設問11・設問12・設問13は「3つ」としているが回答者の回答状況から3つ以上回答があった場合もカウントした。

(注2) 各設問において意見は書いてあっても選択項目にチェックが無い場合は基本的に未回答（選択項目なし）とした。

# 「板橋区民アンケート」の内容

## ◆国政について……4P

【1】[核兵器禁止条約]今年7月、核兵器禁止条約が国連で採択されました。しかし、日本政府は禁止条約の交渉会議にさえ参加せず、核の傘に依存する姿勢を続けています。こうした政府の姿勢に賛同できますか

1.賛同できる 2.賛同できない 3.どちらとも言えない

●ご意見がありましたらお書きください。

【2】[9条改憲]あなたは憲法9条を変えることに賛成ですか。

1.賛成 2.反対 3.どちらとも言えない

●ご意見がありましたらお書きください。

## ◆暮らしの向きについて……12P

【3】家計のなかで最も負担に感じているものは何ですか。(複数回答)

1.住宅費(ローン、家賃) 2.水道光熱費  
3.通信費(携帯電話・電話・インターネット等)  
4.保険料 5.教育費 6.服飾費 7.食費 8.交際費 9.その他

●ご意見がありましたらお書きください。

【4】あなたが望む高齢者の生活支援策は何ですか。(3つまで可)

1.介護・医療の保険料値下げ 2.介護施設の増設  
3.見守り支援の充実  
4.給食サービスの利用率や回数の改善  
5.介護施設利用料の負担軽減 6.その他

●ご意見がありましたらお書きください。

## ◆社会保障について……19P

【5】政府は入院医療と介護保険サービスの削減と負担増の方向を打ち出していますが、どう思いますか。

1.賛成 2.反対  
3.どちらとも言えない  
4.わからない

●ご意見がありましたらお書きください。

## ◆子育て支援について……22P

【6】あなたが望む子育て支援策は何ですか。(3つまで可)

1.経済的支援 2.保育所の増設(待機児童解消)  
3.医療の充実 4.相談体制の拡充 5.親同士の交流  
6.遊び場の充実 7.児童虐待防止 8.働き方の改善  
9.その他

●ご意見がありましたらお書きください。

## ◆保育について……25P

【7】[待機児童対策]保育所が増えています。一方で、事故なども起こり不安の声があがっています。あなたが不安に感じていることはありますか。

●ご意見がありましたらお書きください。

【8】あなたは保育所を利用していますか

1.はい 2.いいえ

●ご意見がありましたらお書きください。

【9】保育所を利用していると回答の方に保育料について伺います。現在の保育料についてどのように感じていますか。

1.高い 2.安い 3.妥当 4.わからない

●ご意見がありましたらお書きください。

## ◆教育について……31P

【10】教育費で負担に感じるものは何ですか。

1.教材費 2.給食費 3.部活動費 4.塾代  
5.進学費用 6.修学旅行代 7.メガネ代 8.その他

●ご意見がありましたらお書きください。

## ◆住まいについて……34P

【11】あなたが住宅政策で望むことは何ですか。(3つまで可)

1.都営・区営住宅の増設 2.家賃補助  
3.高齢者住宅の増設 4.リフォーム代の補助  
5.保証人 6.空き家 7.耐震化 8.老朽化 9.相続  
10.分譲マンションの管理や運営に対する支援  
11.その他

●ご意見がありましたらお書きください。

## ◆雇用について……38P

【12】労働条件、不安に感じていることは何ですか。(3つまで可)

1.長時間労働で家族との団らんが持てない  
2.収入が低く生活が成り立たない  
3.過労で倒れないか心配  
4.今の職場で働き続けられるか不安  
5.就業規則を知らない  
6.その他

●ご意見がありましたらお書きください。

## ◆防災について……41P

【13】防災対策で望むことは何ですか。(3つまで可)

1.耐震化対策 2.避難所の充実  
3.災害備蓄品の充実  
4.災害時要援護者の支援  
5.不燃化対策 6.液状化対策 7.津波対策  
8.風水害対策 9.急傾斜地対策 10.その他

●ご意見がありましたらお書きください。

# アンケート回答者の全体像

A. 男性

※ 男性の年代別、職業別ブロック

B. 女性

※ 女性の年代別、職業別ブロック

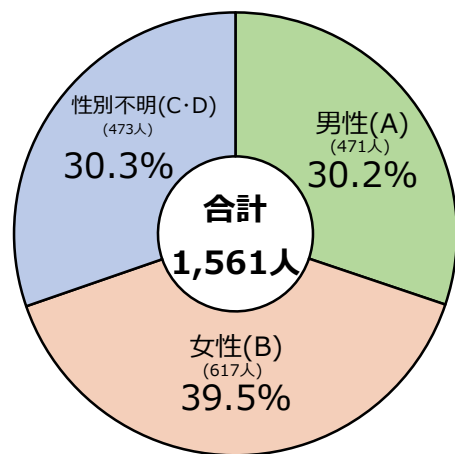
C. 性別不明・年代と職業別

※ 性別は不明だが年代、職業は記載されているブロック

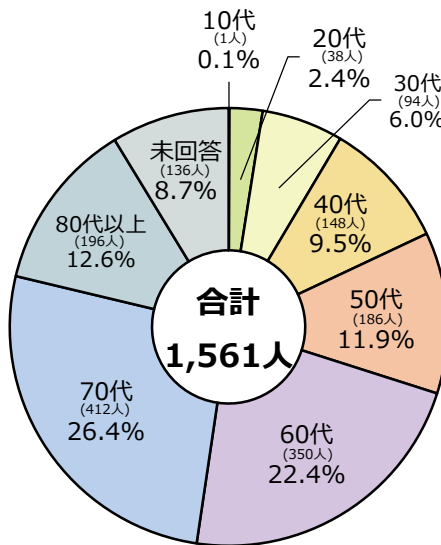
D. 性別・年代・職業不明およびその他(一部記載)

※ 性別、年代、職業すべて、または一部不明のブロック

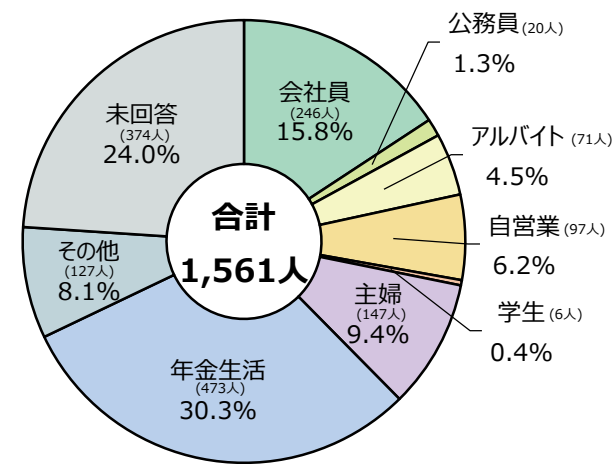
男女別内訳



年代別内訳



職業別内訳



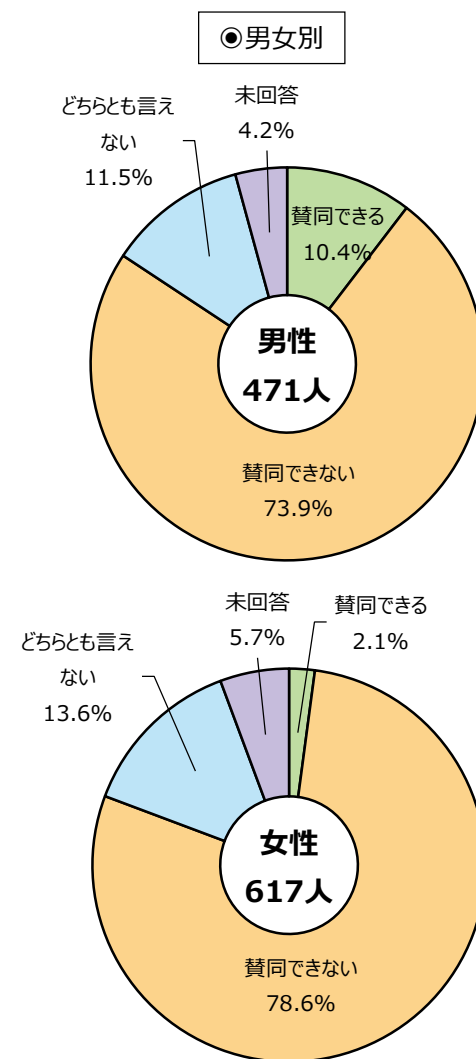
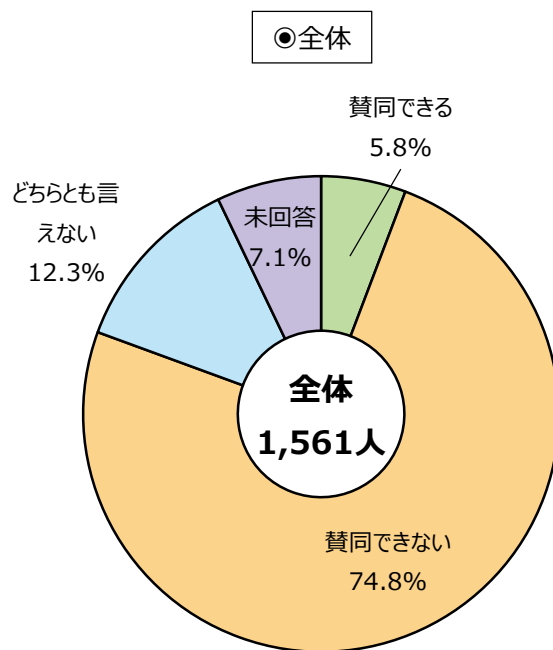
## ◆国政について

【1】【核兵器禁止条約】今年7月、核兵器禁止条約が国連で採択されました。しかし、日本政府は禁止条約の交渉会議にさえ参加せず、核の傘に依存する姿勢を続けています。こうした政府の姿勢に賛同できますか

### 集計結果

●集計結果 (A) + (B) + (C) + (D)

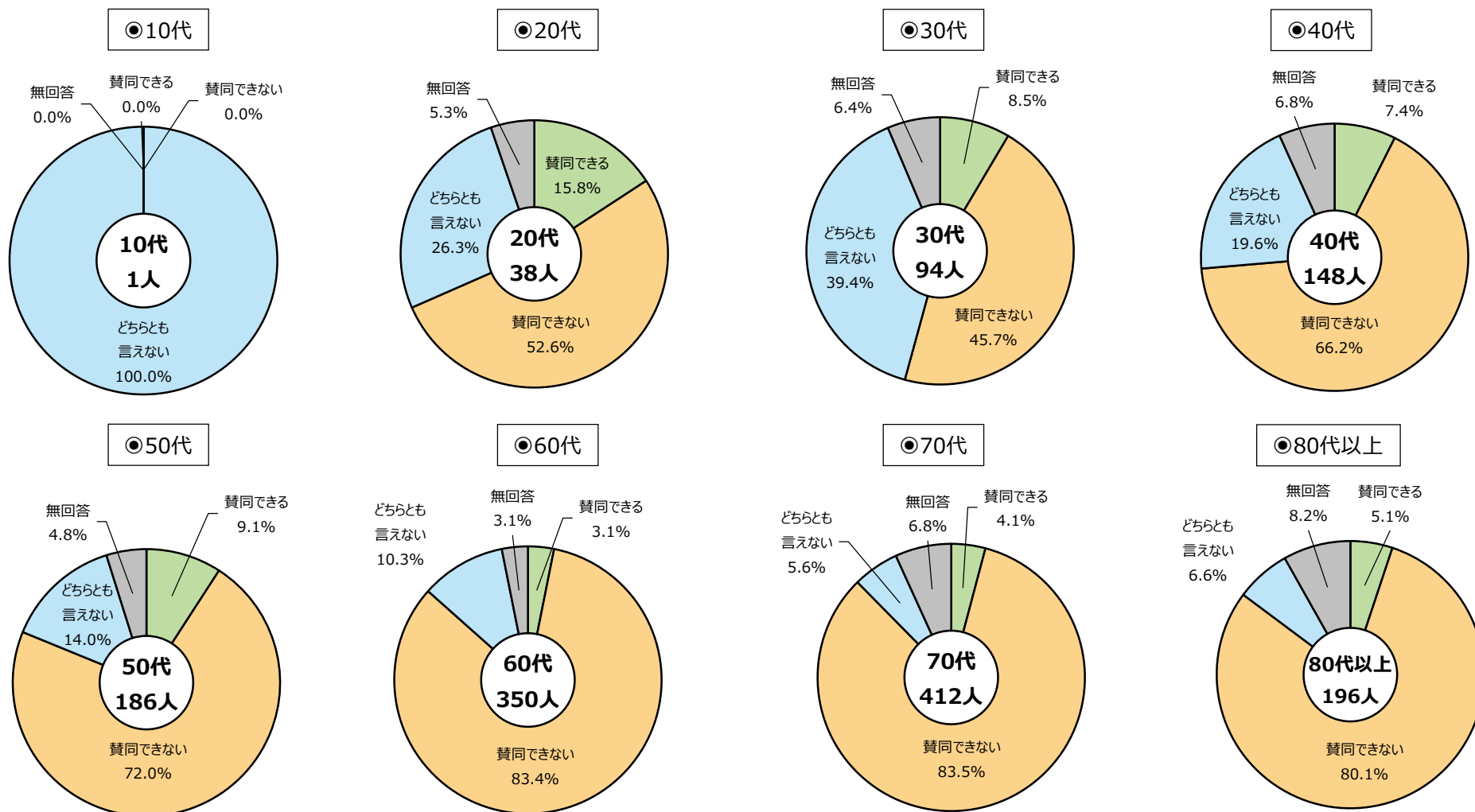
	合計	
	<b>1,561</b>	人
1.賛同できる	<b>90</b>	人
2.賛同できない	<b>1,168</b>	人
3.どちらとも言えない	<b>192</b>	人
未回答 (選択項目なし)	<b>111</b>	人



## ◆ 国政について

【1】 「核兵器禁止条約」今年7月、核兵器禁止条約が国連で採択されました。しかし、日本政府は禁止条約の交渉会議にさえ参加せず、核の傘に依存する姿勢を続けています。こうした政府の姿勢に賛同できますか

### 年代別傾向



# ●設問1の性別・年代別・職業別・その他の詳細表

## (A) 男性

	10代 (0人)						20代 (14人)						30代 (20人)						40代 (32人)						50代 (59人)						60代 (101人)						70代 (120人)						80代以上 (47人)						合計																																																																																			
	会社員	公務員	アルバイト	自営業	学生	主婦	その他	会社員	公務員	アルバイト	自営業	学生	主婦	その他	会社員	公務員	アルバイト	自営業	学生	主婦	年金生活	その他	会社員	公務員	アルバイト	自営業	学生	主婦	年金生活	その他	会社員	公務員	アルバイト	自営業	学生	主婦	年金生活	その他	会社員	公務員	アルバイト	自営業	学生	主婦	年金生活	その他																																																																																						
1.賛同できる							2	1						2			1							3	1		2			1						9	1	1										2			1									1	4											7																								1												37	9											9												393人
2.賛同できない							3	1	1	1	1			7	1		2						1	13	1	1	2					3					24	1	1	5									7	19	1	6	9								37	7	1	5	11								71	10																							1												30	7											291人											
3.どちらとも言えない							3							4	1	1								2			1					1					4	1	1	3									3	2	2										4	3											4																								3	1											44人																							
未回答 (選択項目なし)											1															1											1												1	1											2												1												4																								3	1											17人											

## (B) 女性

	10代 (1人)						20代 (15人)						30代 (53人)						40代 (71人)						50代 (85人)						60代 (124人)						70代 (119人)						80代以上 (52人)						合計																																					
	会社員	公務員	アルバイト	自営業	学生	主婦	その他	会社員	公務員	アルバイト	自営業	学生	主婦	その他	会社員	公務員	アルバイト	自営業	学生	主婦	年金生活	その他	会社員	公務員	アルバイト	自営業	学生	主婦	年金生活	その他	会社員	公務員	アルバイト	自営業	学生	主婦	年金生活	その他	会社員	公務員	アルバイト	自営業	学生	主婦	年金生活	その他																																								
1.賛同できる					1		7			1	1	3	3	24	3	3	2			15		6	29	1	6	5	17	1	12	23	4	10	9		21		18	10	1							1								1	1															2								10人								
2.賛同できない							4	1	1	1	1			14	1	1	1	4	4				20	1	5	3	14	10		17	3	8	7		15	14		10	1	7	7		27	47	13									3								19	74	5						1	2							6	32	1						405人
3.どちらとも言えない				1			2			1	2			8	2	2	1	9	2				8		2		3	1	1	3	1	2	1		3	2										2	5	1														6	1															1	1							74人
未回答 (選択項目なし)														1				1					1	1					1	3		1	2		1											1	1															2	8	1														1	3	2						31人





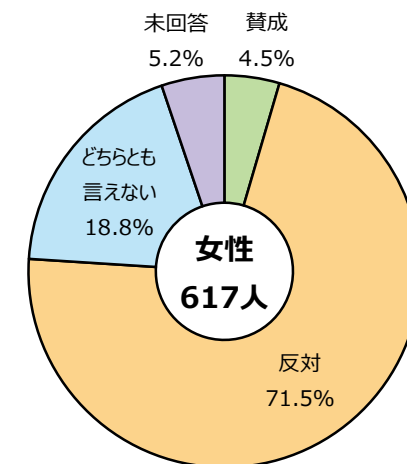
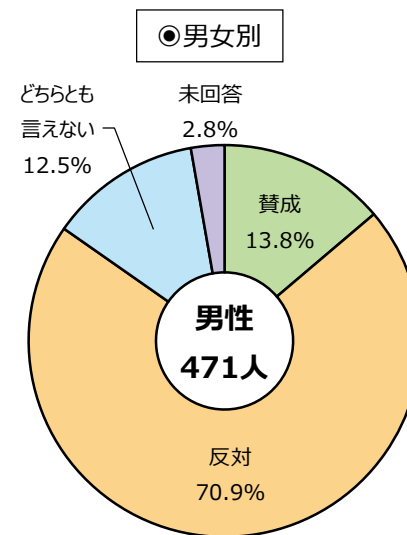
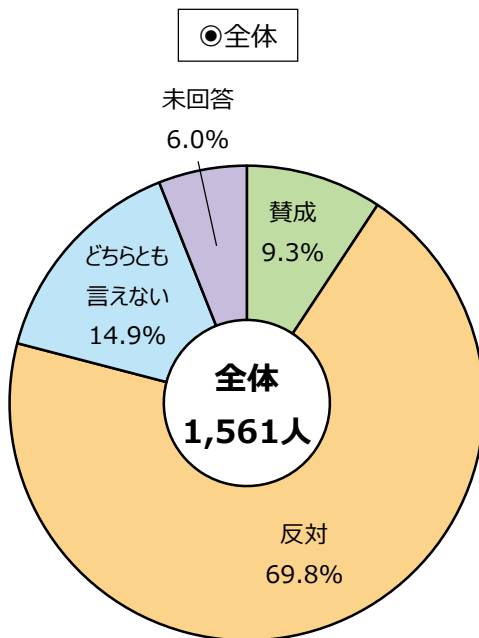
# ◆国政について

## 【2】【9条改憲】あなたは憲法9条を変えることに賛成ですか。

### 集計結果

◎集計結果 (A) + (B) + (C) + (D)

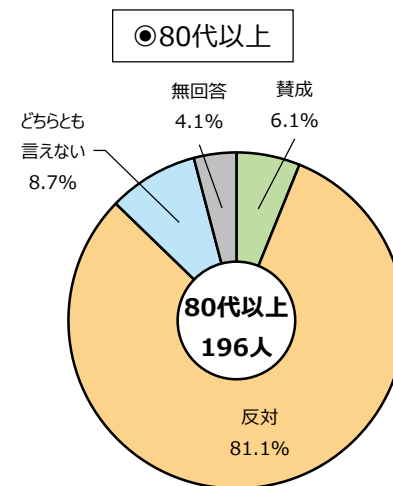
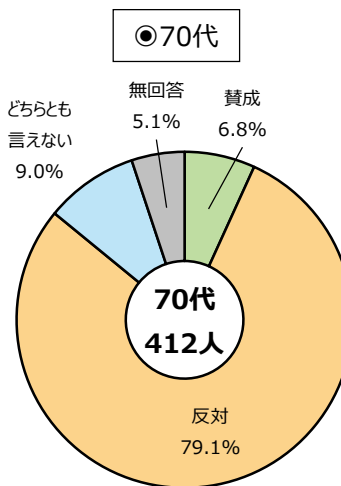
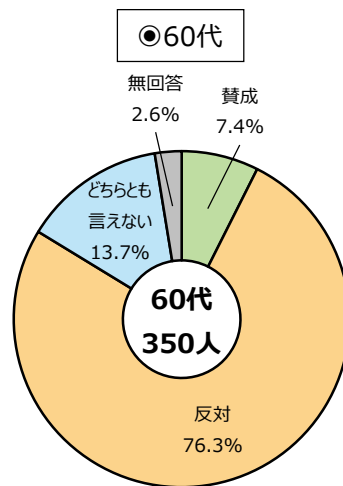
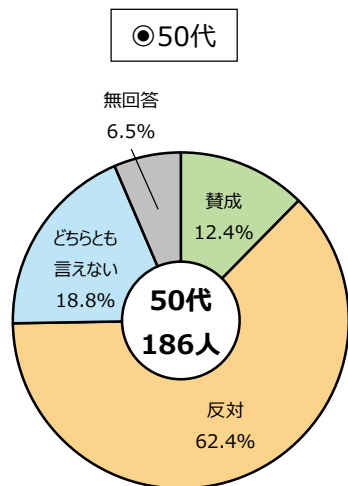
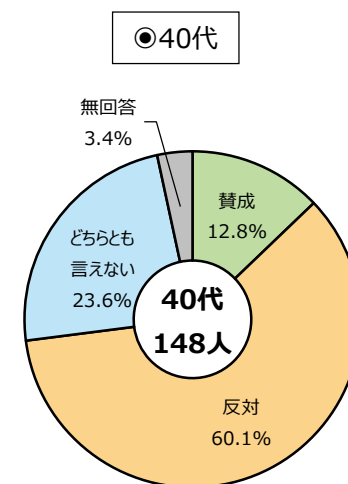
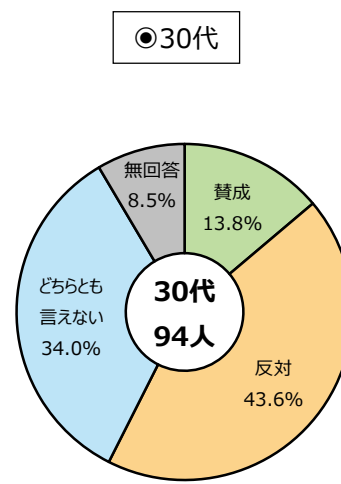
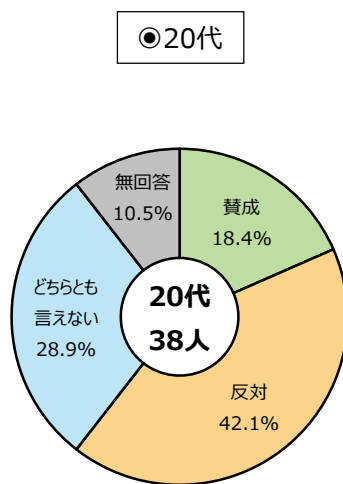
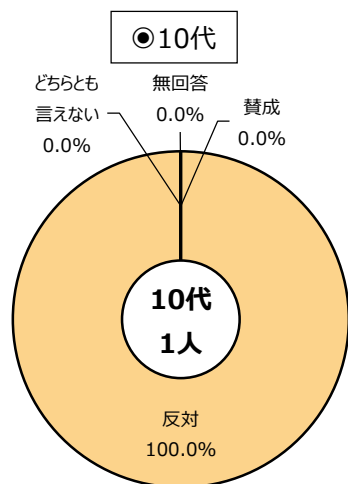
	合計	
	<b>1,561</b>	人
1.賛成	<b>145</b>	人
2.反対	<b>1,089</b>	人
3.どちらとも言えない	<b>233</b>	人
未回答 (選択項目なし)	<b>94</b>	人



# ◆国政について

## 【2】【9条改憲】あなたは憲法9条を変えることに賛成ですか。

### 年代別傾向



# ●設問2の性別・年代別・職業別・その他の詳細表

## (A) 男性

	10代 (0人)						20代 (14人)					30代 (20人)					40代 (32人)					50代 (59人)					60代 (101人)					70代 (120人)					80代以上 (47人)					合計																					
	会社員	公務員	アルバイト	自営業	学生	主婦	その他	会社員	公務員	アルバイト	自営業	学生	主婦	年金生活	その他	会社員	公務員	アルバイト	自営業	学生	主婦	年金生活	その他	会社員	公務員	アルバイト	自営業	学生	主婦	年金生活	その他	会社員	公務員	アルバイト	自営業	学生	主婦	年金生活	その他																								
1.賛成							8	2	1	1	2		13	2	1	3		18	2	2	5		2	3		2	3	38	2	3	9		25	1	9	12		44	10	2			6	16				86	10				1					37	9				393人
2.反対													6	1		2		13	1	2	1					2	2	21	2	1	4		6	20	1	8	7	33	7	2	3	10						65	10			1	32	7				274人					
3.どちらとも言えない							3						5	1						2			1					5	1	2			1	2		1		6	1				1	3				6					3	1				49人					
未回答 (選択項目なし)											1																																4					1					11人										

## (B) 女性

	10代 (1人)						20代 (15人)					30代 (53人)					40代 (71人)					50代 (85人)					60代 (124人)					70代 (119人)					80代以上 (52人)					合計													
	会社員	公務員	アルバイト	自営業	学生	主婦	その他	会社員	公務員	アルバイト	自営業	学生	主婦	年金生活	その他	会社員	公務員	アルバイト	自営業	学生	主婦	年金生活	その他	会社員	公務員	アルバイト	自営業	学生	主婦	年金生活	その他	会社員	公務員	アルバイト	自営業	学生	主婦	年金生活	その他																
1.賛成				1			7				3	3	24	3	3	2	15	6	29	1	6	5	17	1	12	23	4	10	9	21	18	10	1	7	7		30	54	15						3	21	88	7		1	2	7	38	4	520人
2.反対					1		3			1	1	2	14	1	2	1	5	3	18	1	4	3	8	1	7	16	3	4	6	15	11	7	1	7	6		21	42	12			3	19	77	5	1	1	6	31	2	372人				
3.どちらとも言えない							3		1		2		8	1	1	1	6	1	7	1	2		7		5	2	1	5	3	4	3	2		1	8	10	1						1	7	1			2	1				25人		
未回答 (選択項目なし)													1				2	1						1	4				1	2				1	1	2						1	2	1								25人			

## ●設問2の性別・年代別・職業別・その他の詳細表

### (C) 性別不明・年代と職業別

	10代 (0人)					20代 (1人)					30代 (14人)					40代 (25人)					50代 (29人)					60代 (65人)					70代 (89人)					80代以上 (39人)					合計																																																																																											
	会社員	公務員	アルバイト	自営業	学生	主婦	その他	会社員	公務員	アルバイト	自営業	学生	主婦	年金生活	その他	会社員	公務員	アルバイト	自営業	学生	主婦	年金生活	その他	会社員	公務員	アルバイト	自営業	学生	主婦	年金生活	その他	会社員	公務員	アルバイト	自営業	学生	主婦	年金生活	その他																																																																																													
1.賛成															1																																							2						2						3						6						2						1																																										2						29
2.反対															1			1												1						7						6	1		1		3	2	2	4	5	4	23	6	1					4	3					13	49	1				2	2											2						28	186																																									
3.どちらとも言えない															2															1						3						4						2	2	1				1																														5	34																																															
未回答 (選択項目なし)															1																																	1						1						1	1					1	1																													13																																				

### (D) 年代・性別・職業不明およびその他（一部記載）

	合計
	386 人
1.賛成	32 人
2.反対	257 人
3.どちらとも言えない	52 人
未回答 (選択項目なし)	45 人

# ◆暮らしの向きについて

## 【3】家計のなかで最も負担に感じているものは何ですか。（複数回答）

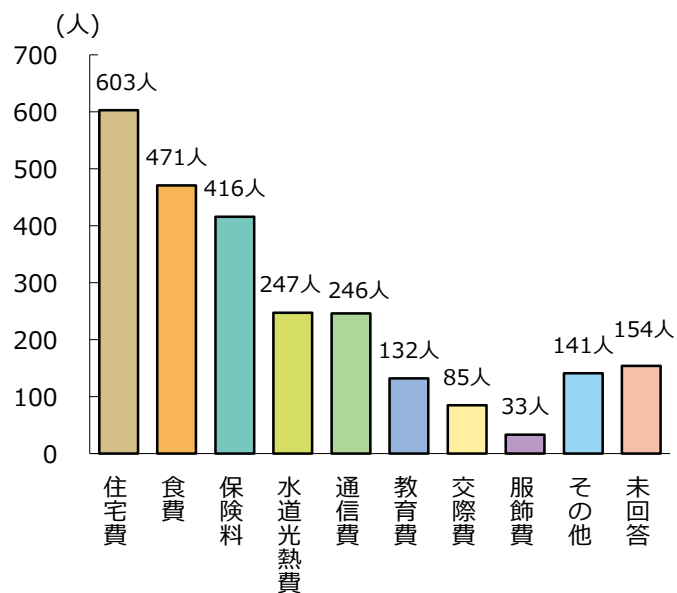
### 集計結果

◎集計結果 (A) + (B) + (C) + (D)

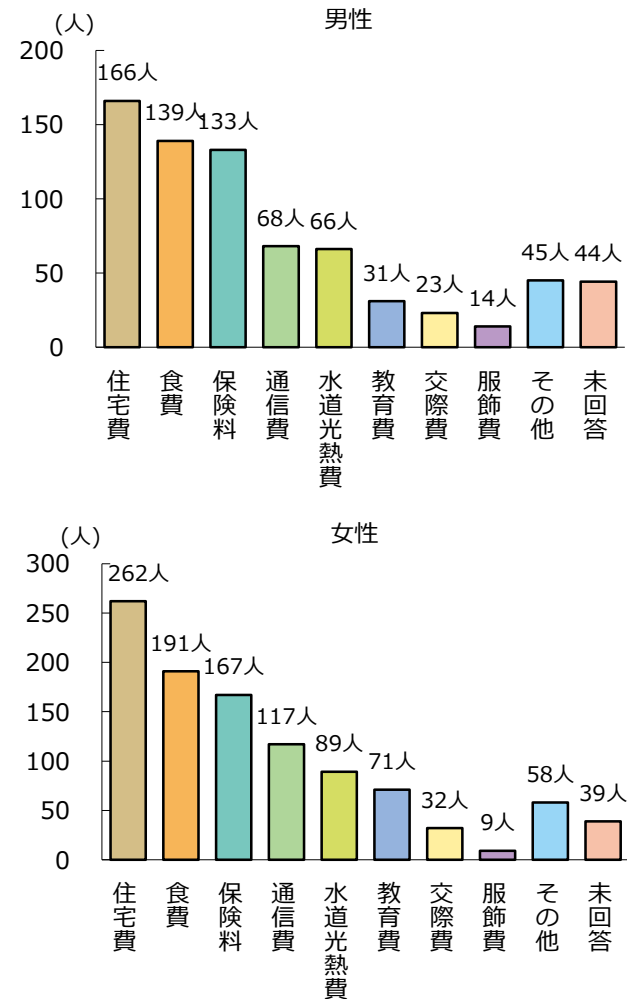
	合計 (アンケート数)	
	<b>1,561</b>	人
1.住宅費	<b>603</b>	人
2.水道光熱費	<b>247</b>	人
3.通信費	<b>246</b>	人
4.保険料	<b>416</b>	人
5.教育費	<b>132</b>	人
6.服飾費	<b>33</b>	人
7.食費	<b>471</b>	人
8.交際費	<b>85</b>	人
9.その他	<b>141</b>	人
未回答 (選択項目なし)	<b>154</b>	人

(複数回答)

◎全体



◎男女別

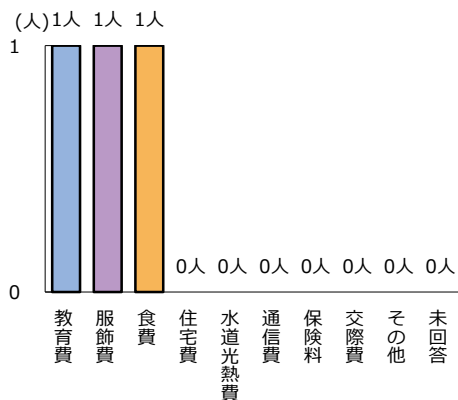


# ◆暮らしの向きについて

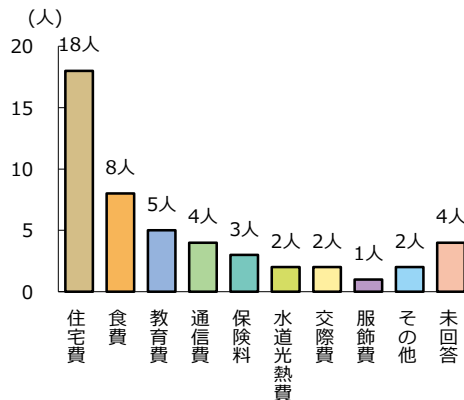
## 【3】家計のなかで最も負担に感じているものは何ですか。（複数回答）

### 年代別傾向

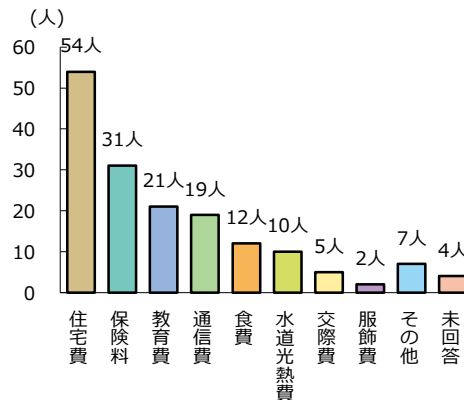
◎10代



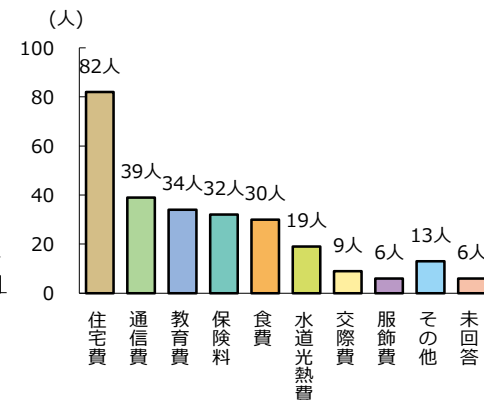
◎20代



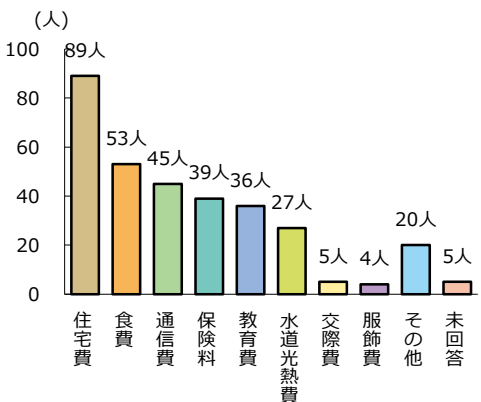
◎30代



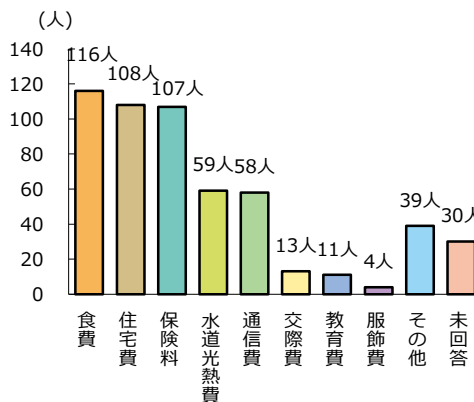
◎40代



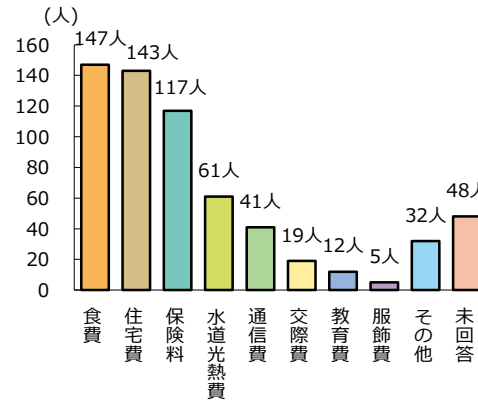
◎50代



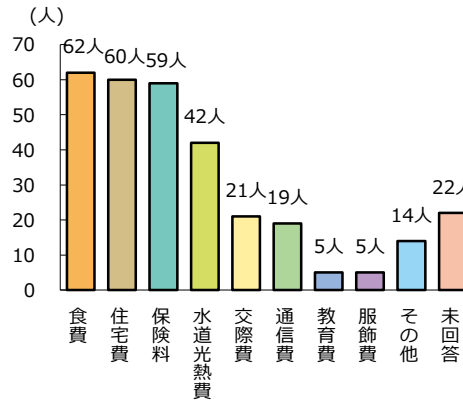
◎60代



◎70代



◎80代以上



# ●設問3の性別・年代別・職業別・その他の詳細表

## (A) 男性

	10代 (0人)						20代 (14人)						30代 (20人)						40代 (32人)						50代 (59人)						60代 (101人)						70代 (120人)						80代以上 (47人)						合計																																																										
	会社員	公務員	アルバイト	自営業	学生	主婦	会社員	公務員	アルバイト	自営業	学生	主婦	会社員	公務員	アルバイト	自営業	学生	主婦	年金生活	その他	会社員	公務員	アルバイト	自営業	学生	主婦	年金生活	その他	会社員	公務員	アルバイト	自営業	学生	主婦	年金生活	その他	会社員	公務員	アルバイト	自営業	学生	主婦	年金生活	その他	会社員	公務員	アルバイト	自営業		学生	主婦	年金生活	その他	会社員	公務員	アルバイト	自営業	学生	主婦	年金生活	その他	会社員	公務員	アルバイト	自営業	学生	主婦																																								
1.住宅費							4			1	1		7	2	1	1					10	1	2	1			2	2	18	1	1	1			1	7	25	1	1	4			4	8	6	16					26	7	86	10													7	1	37	9					134人																																
2.水道光熱費							1						2		1						2		1	1			5	1	1	2					1	5	5		2				6	2	1	1					10	5							1								6	2							6	2							1								6	2							6	2							57人
3.通信費								1					3	1	1	1					3	1	1	1			1	1	11		4				3	3	3	1	1				5	2	1	1					8	1																															3								3								57人								
4.保険料							2						2	1	2				1		4	1	1	1			2	1	10	1	3				2	7	7	3	3				18	2	1	2	3				21	2																															9	1							106人																
5.教育費										1			3						2		2		1				6	1	1	1					1	1	1	1					1	1	1	1																																													2								27人								
6.服飾費																								1							1				1								2																3																								1	1							11人																
7.食費							1			1			1	1					1	1	10	1	1				10	1	1	1					2	8	3	4					17	2							1	6							34	2							10	1							10	1							110人																								
8.交際費									1				2						1	1		1													2								4																								1								4								19人																								
9.その他																			1	1		1	1				5		2						1	4	1	1					4	1							7	2							7	2							4	2							4	2							39人																								
未回答 (選択項目なし)							1	1					2						2		1								1						1	1	2						1	3							3								13								5	2							5	2							39人																								

(複数回答)

## (B) 女性

	10代 (1人)						20代 (15人)						30代 (53人)						40代 (71人)						50代 (85人)						60代 (124人)						70代 (119人)						80代以上 (52人)						合計																																																																																		
	会社員	公務員	アルバイト	自営業	学生	主婦	会社員	公務員	アルバイト	自営業	学生	主婦	会社員	公務員	アルバイト	自営業	学生	主婦	年金生活	その他	会社員	公務員	アルバイト	自営業	学生	主婦	年金生活	その他	会社員	公務員	アルバイト	自営業	学生	主婦	年金生活	その他	会社員	公務員	アルバイト	自営業	学生	主婦	年金生活	その他	会社員	公務員	アルバイト	自営業		学生	主婦	年金生活	その他	会社員	公務員	アルバイト	自営業	学生	主婦	年金生活	その他	会社員	公務員	アルバイト	自営業	学生	主婦																																																																
1.住宅費					1		7			1	1	3	3	24	3	3	2	15	6	29	1	6	5	17	1	12	23	4	10	9	21	18	10	1	7	7	30	54	15									3								7	34							2	16							2	16							231人																																																			
2.水道光熱費													2	1		1	1	3			2	1	2			5	1	2	2	1	3									7	10	1						1								1								3	11															1								1								1								7	10							7	10							75人											
3.通信費							2						5	1		2		2	11	2	1	4	4	9	3	2	2	3		2	2					2	2	1	1	9	10	1									1	1	1						4	9	1						1								1								1								1								1								9	1							9	1							9	1							97人
4.保険料								1					9	2	1	4	2	6	6	1	3	2	2	2	1	2	3	1	5	1		3	1	7	19	3									2	7	2	7	29	3			1	1																																							12	4							140人																														
5.教育費													6	1	1		5	2	6	1	2	3	4	4	3	2	2	5	3	1		1	1	2	1																																																																		1								65人																						
6.服飾費													1						1				1						1								1																																																																1								8人																						
7.食費													2	1	1	2	1	3	2	2	2	2	5	7	3	3	1	9	8	2	1	3	1	13	18	5									2	8							33								1	1							2	11							2	11							3								3								158人																														
8.交際費															2								1						1								2								2	1							2	4																																															7								7								26人														
9.その他													1			1	2		1				2	2					1			1	3	10	2																																																																	1	1							46人																							
未回答 (選択項目なし)													1										1																																						1	2																															3								3								28人																						

(複数回答)

# ●設問3の性別・年代別・職業別・その他の詳細表

## (C) 性別不明・年代と職業別

	10代 (0人)						20代 (1人)					30代 (14人)					40代 (25人)					50代 (29人)					60代 (65人)					70代 (89人)					80代以上 (39人)					合計
	会社員	公務員	アルバイト	自営業	学生	主婦	その他	会社員	公務員	アルバイト	自営業	学生	主婦	年金生活	その他	会社員	公務員	アルバイト	自営業	学生	主婦	年金生活	その他	会社員	公務員	アルバイト	自営業	学生	主婦	年金生活	その他	会社員	公務員	アルバイト	自営業	学生	主婦	年金生活	その他			
1.住宅費											1			4																											98人	
2.水道光熱費														2																												47人
3.通信費														1																												38人
4.保険料											1			2																												62人
5.教育費														1	1																											16人
6.服飾費																																										6人
7.食費														1																												78人
8.交際費																																										13人
9.その他																																										23人
未回答 (選択項目なし)																																										31人

(複数回答)

## (D) 年代・性別・職業不明およびその他 (一部記載)

	合計 (アンケート数)
	386 人
1.住宅費	140 人
2.水道光熱費	68 人
3.通信費	54 人
4.保険料	108 人
5.教育費	24 人
6.服飾費	8 人
7.食費	125 人
8.交際費	27 人
9.その他	33 人
未回答 (選択項目なし)	56 人

(複数回答)



# ◆暮らしの向きについて

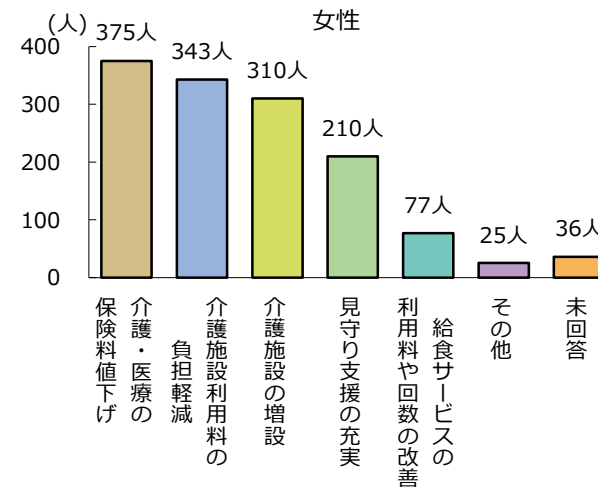
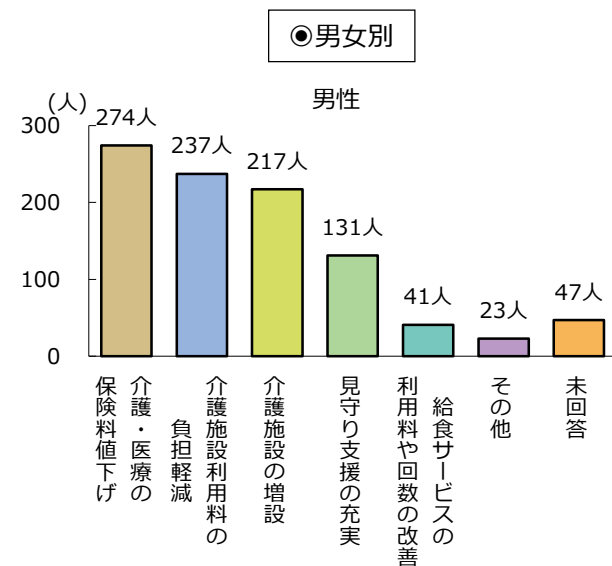
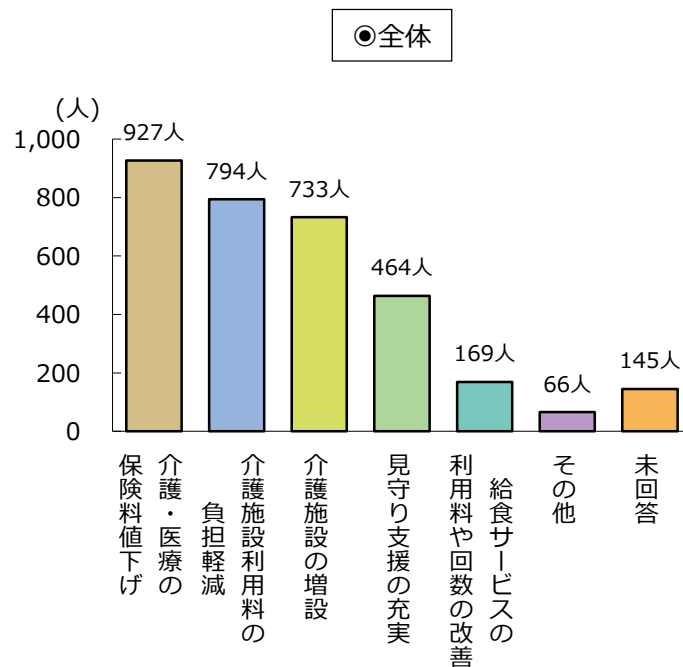
## 【4】あなたが望む高齢者の生活支援策は何ですか。（3つまで可）

### 集計結果

◎集計結果 (A) + (B) + (C) + (D)

	合計 (アンケート数)	
	<b>1,561</b>	人
1.介護・医療の保険料 値下げ	<b>927</b>	人
2.介護施設の増設	<b>733</b>	人
3.見守り支援の充実	<b>464</b>	人
4.給食サービスの利用料や 回数の改善	<b>169</b>	人
5.介護施設利用料の 負担軽減	<b>794</b>	人
6.その他	<b>66</b>	人
未回答 (選択項目なし)	<b>145</b>	人

(複数回答)





# ●設問4の性別・年代別・職業別・その他の詳細表

## (C) 性別不明・年代と職業別

	10代 (0人)						20代 (1人)					30代 (14人)					40代 (25人)					50代 (29人)					60代 (65人)					70代 (89人)					80代以上 (39人)					合計																								
	会社員	公務員	アルバイト	自営業	学生	主婦	その他	会社員	公務員	アルバイト	自営業	学生	主婦	年金生活	その他	会社員	公務員	アルバイト	自営業	学生	主婦	年金生活	その他	会社員	公務員	アルバイト	自営業	学生	主婦	年金生活	その他	会社員	公務員	アルバイト	自営業	学生	主婦	年金生活	その他																											
1.介護・医療の保険料値下げ												1			2			2	2		1			4			2	2		1			2		2					8	2	3	4		3	16	7	1				4	2		11	43	4					1	1	1	23	262人
2.介護施設の増設													1		1			1	1			9		2				1	5		3	1			1	3	2		2	2	13	7	1				3	2		9	25	2							1	1	23	122人				
3.見守り支援の充実															2			2								1			1	4		4			2	4		3		2	7	2		1					5	16	1				1	1		11	73人							
4.給食サービスの利用料や回数の改善															3									2				2			1	1		2	2		2		1	3	2		2					1	6								1	1	29人							
5.介護施設利用料の負担軽減																1				4	1	4		4			4	1	2	1	4	5	2	2		1			6	1	3	2	4	11	6	1			3	4	10	31	2					1	1	14	131人					
6.その他															1			1									1							4								2							2					1	11人											
未回答 (選択項目なし)															1			1						5												1					2	1	4		1	1					1	1	1					1	20人							

(複数回答)

## (D) 年代・性別・職業不明およびその他 (一部記載)

	合計 (アンケート数)
	386 人
1.介護・医療の保険料値下げ	224 人
2.介護施設の増設	168 人
3.見守り支援の充実	103 人
4.給食サービスの利用料や回数の改善	45 人
5.介護施設利用料の負担軽減	172 人
6.その他	17 人
未回答 (選択項目なし)	61 人

(複数回答)

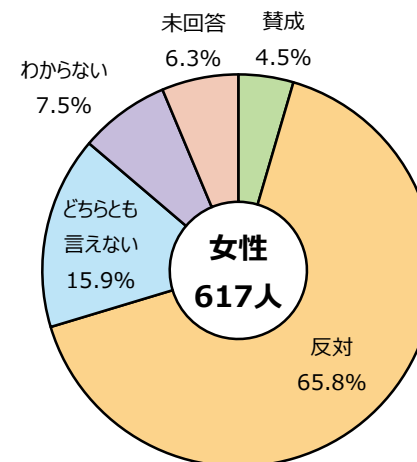
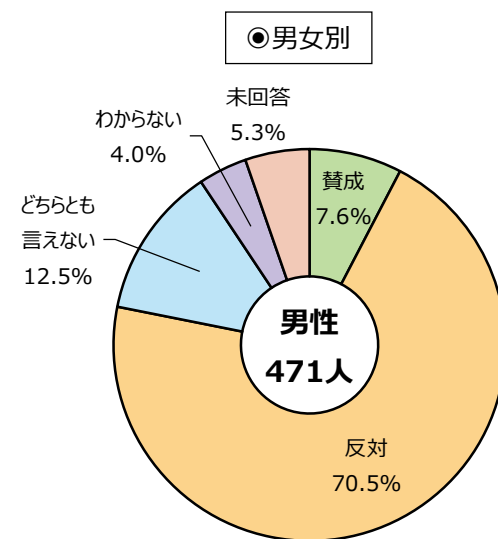
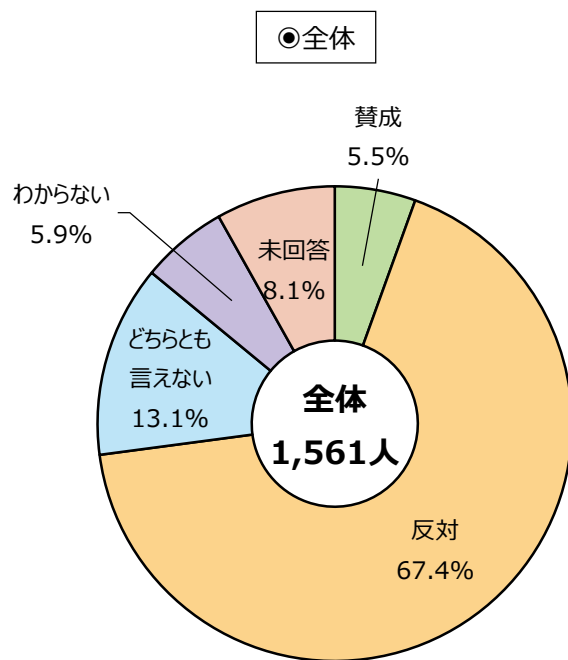
# ◆ 社会保障について

【5】 政府は入院医療と介護保険サービスの削減と負担増の方向を打ち出していますが、どう思いますか。

## 集計結果

●集計結果 (A) + (B) + (C) + (D)

	合計	
	<b>1,561</b>	人
1.賛成	<b>86</b>	人
2.反対	<b>1,052</b>	人
3.どちらとも言えない	<b>204</b>	人
4.わからない	<b>92</b>	人
未回答 (選択項目なし)	<b>127</b>	人



# ●設問5の性別・年代別・職業別・その他の詳細表

## (A) 男性

	10代 (0人)					20代 (14人)					30代 (20人)					40代 (32人)					50代 (59人)					60代 (101人)					70代 (120人)					80代以上 (47人)					合計													
	会社員	公務員	アルバイト	自営業	学生	主婦	その他	会社員	公務員	アルバイト	自営業	学生	主婦	年金生活	その他	会社員	公務員	アルバイト	自営業	学生	主婦	年金生活	その他	会社員	公務員	アルバイト	自営業	学生	主婦	年金生活	その他	会社員	公務員	アルバイト	自営業	学生	主婦	年金生活	その他															
							8	2	1	1	2	13	2	1	3		1	18	2	2	5			2	3	38	2	3	9			7	25	1	9	12		44	10	2	6	16		86	10				1			37	9	393人
1.賛成							4	1			1	2	1							2					4			2				4												33人										
2.反対							1				1	5	1		1		10	1	1	3			2	2	28	2	1	6			7	17	1	6	6		37	7	1	4	11		67	8				1			27	9	274人	
3.どちらとも言えない							2	1				3			1		4		1						4		1	1				3			4		5	1							49人									
4.わからない							1		1	1		1		1			3	1					1				1					1		1	1									17人										
未回答 (選択項目なし)												2					1								2										1								20人											

## (B) 女性

	10代 (1人)					20代 (15人)					30代 (53人)					40代 (71人)					50代 (85人)					60代 (124人)					70代 (119人)					80代以上 (52人)					合計															
	会社員	公務員	アルバイト	自営業	学生	主婦	その他	会社員	公務員	アルバイト	自営業	学生	主婦	年金生活	その他	会社員	公務員	アルバイト	自営業	学生	主婦	年金生活	その他	会社員	公務員	アルバイト	自営業	学生	主婦	年金生活	その他	会社員	公務員	アルバイト	自営業	学生	主婦	年金生活	その他																	
				1			7		1	1	3	3	24	3	3	2	15	6	29	1	6	5		17	1	12	23	4	10	9		21	18	10	1	7	7		30	54	15	3			21	88	7				1	2	7	38	4	520人
1.賛成							1			1		2				1	2			2			1	1	2			1				1											25人													
2.反対							3				2	2	8	1	3	1		14	4	2	6			7	7	15	3	6	5		12	10	8	1	6	6		25	38	14				3	16	69	5				1	2	5	28	2	335人
3.どちらとも言えない							1					9	1		1	8	2	9	1	2	5			4	4	3	1	2	3		5	4			1	1	9						86人													
4.わからない				1			1		1			1	4	1			5	4		1	3					1		2			2	2					4	1						40人												
未回答 (選択項目なし)							1					1				1	2						2		2					1	2	1	1		2	2							34人													

# ●設問5の性別・年代別・職業別・その他の詳細表

## (C) 性別不明・年代と職業別

	10代 (0人)						20代 (1人)					30代 (14人)					40代 (25人)					50代 (29人)					60代 (65人)					70代 (89人)					80代以上 (39人)					合計													
	会社員	公務員	アルバイト	自営業	学生	主婦	その他	会社員	公務員	アルバイト	自営業	学生	主婦	年金生活	その他	会社員	公務員	アルバイト	自営業	学生	主婦	年金生活	その他	会社員	公務員	アルバイト	自営業	学生	主婦	年金生活	その他	会社員	公務員	アルバイト	自営業	学生	主婦	年金生活	その他																
1.賛成											1	5				2								16																												11			
2.反対												2	1			8						2	1	11																														186	
3.どちらとも言えない												1				2								1																															24
4.わからない														1		1																																						17	
未回答 (選択項目なし)															1																																								4

## (D) 年代・性別・職業不明およびその他 (一部記載)

	合計
	386 人
1.賛成	17 人
2.反対	257 人
3.どちらとも言えない	45 人
4.わからない	18 人
未回答 (選択項目なし)	49 人

# ◆子育て支援について

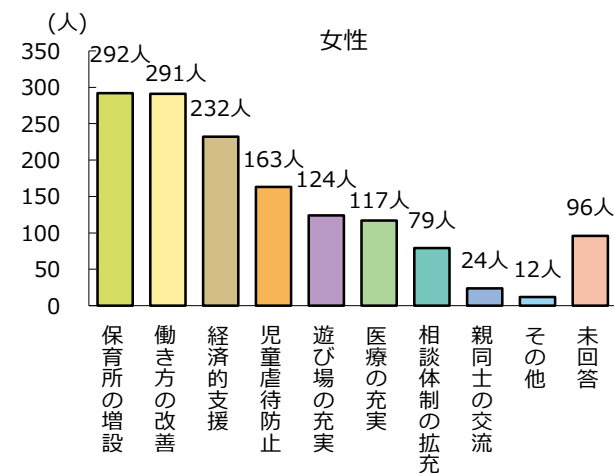
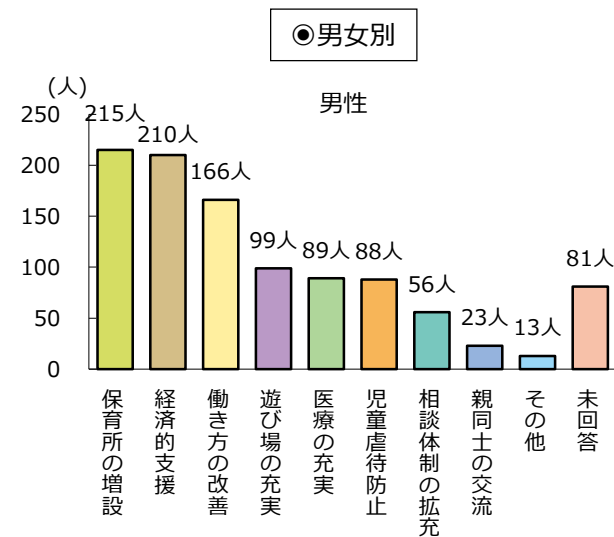
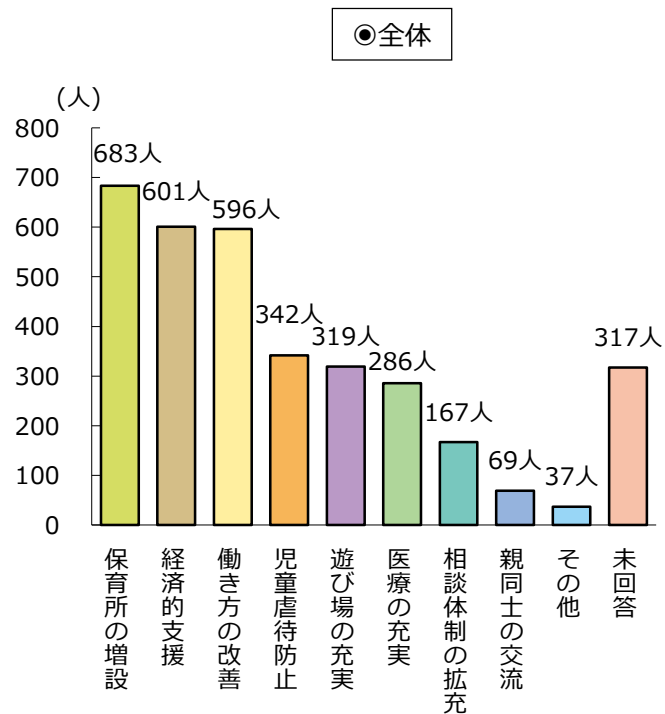
## 【6】あなたが望む子育て支援策は何ですか。（3つまで可）

### 集計結果

◎集計結果 (A) + (B) + (C) + (D)

	合計 (アンケート数)	人
	<b>1,561</b>	人
1.経済的支援	<b>601</b>	人
2.保育所の増設	<b>683</b>	人
3.医療の充実	<b>286</b>	人
4.相談体制の拡充	<b>167</b>	人
5.親同士の交流	<b>69</b>	人
6.遊び場の充実	<b>319</b>	人
7.児童虐待防止	<b>342</b>	人
8.働き方の改善	<b>596</b>	人
9.その他	<b>37</b>	人
未回答 (選択項目なし)	<b>317</b>	人

(複数回答)



# ●設問6の性別・年代別・職業別・その他の詳細表

## (A) 男性

	10代 (0人)						20代 (14人)						30代 (20人)						40代 (32人)						50代 (59人)						60代 (101人)						70代 (120人)						80代以上 (47人)						合計																				
	会社員	公務員	アルバイト	自営業	学生	主婦	その他	会社員	公務員	アルバイト	自営業	学生	主婦	その他	会社員	公務員	アルバイト	自営業	学生	主婦	年金生活	その他	会社員	公務員	アルバイト	自営業	学生	主婦	年金生活	その他	会社員	公務員	アルバイト	自営業	学生	主婦	年金生活	その他	会社員	公務員	アルバイト	自営業	学生	主婦	年金生活	その他	会社員	公務員		アルバイト	自営業	学生	主婦	年金生活	その他	会社員	公務員	アルバイト	自営業	学生	主婦	年金生活	その他	会社員	公務員	アルバイト	自営業	学生	主婦
							8	2	1	1	2			13	2	1	3							18	2	2	5			2	3	38	2	3	9				7	25	1	9	12			44	10	2		6	16			86	10					1		37	9	393					
1.経済的支援							5	1		1				7	1	1	2							3		1	1			2	1	17	1	3	5				4	6	1	6	6			30	4	1			5			40	3							11	5	174					
2.保育所の増設							5			1	1			6	1		2						1	8			2				1	17		1	2				5	16	1	5	6			20	7	3	13					39	1				1			13	3	181					
3.医療の充実										1				2		1								2			3			1	1	7	1	1	2				1	4	1	2	3			7	2	1		1	2			15	2				1			5	4	73					
4.相談体制の拡充							2	1		1				3		1								1		1						8	2		1				1	7	1	1	1			8	2				1			6	1							2		52					
5.親同士の交流								1	1					2																		1								4	1	1				1					1	1		2								2		18					
6.遊び場の充実							4	1	1					3		1	1						1	6			2					10			1				2	7		2	2			9	3			1	4			11	2							7	3	84					
7.児童虐待防止								1						1		1	1							3			1			2		10		1	1				2	6		2	3			3	3			2	4			20	1							5	2	75					
8.働き方の改善							4		1	1				9	2	1	1						1	9	2	1	1				1	18	2	1					3	9	1	2	5			16	4	1		2	8			23	2							9		141					
9.その他														2	1	1								2	1	1														1						1								3								1		10					
未回答 (選択項目なし)							1			1				1										2							1	4			3				1	5		1	2			5		1	1	1				18	5							11	2	66					

(複数回答)

## (B) 女性

	10代 (1人)						20代 (15人)						30代 (53人)						40代 (71人)						50代 (85人)						60代 (124人)						70代 (119人)						80代以上 (52人)						合計																							
	会社員	公務員	アルバイト	自営業	学生	主婦	その他	会社員	公務員	アルバイト	自営業	学生	主婦	その他	会社員	公務員	アルバイト	自営業	学生	主婦	年金生活	その他	会社員	公務員	アルバイト	自営業	学生	主婦	年金生活	その他	会社員	公務員	アルバイト	自営業	学生	主婦	年金生活	その他	会社員	公務員	アルバイト	自営業	学生	主婦	年金生活	その他	会社員	公務員		アルバイト	自営業	学生	主婦	年金生活	その他	会社員	公務員	アルバイト	自営業	学生	主婦	年金生活	その他									
				1			7		1	1	3	3		24	3	3	2	15	6					29	1	6	5	17	1	12		23	4	10	9	21	18			10	1	7	7	30	54	15				3	21	88	7						2	5	26	1				2		7	38	4		520
1.経済的支援			1				3			2	3			12	2	1	1	13	2					12	1	3	1	6	1	7		6	2	3	4	5	3			3	1	3	4	11	21	4				2	5	26	1							1	13	1		192								
2.保育所の増設							6			2	1			19	3	2		6	3					17	1	3	2	5	3			14	3	5	7	9	8			4	1	2	5	20	24	5				1	10	38	2					1	1	3	15	2		253								
3.医療の充実							2			2	2			4	1		1	5	3					2				1	3	1		1	4	3	3	4	5			5	1	2		8	5	2				1	4	16						1	1	1	9	1		99								
4.相談体制の拡充							1							2			1							5		1	1	3	2			3	1	1	2	4	4			1		1		6	10	2					2	10	1									4	1	69								
5.親同士の交流																		1						1								4		2	1					1				3	2	1								2								2	1	21								
6.遊び場の充実			1				3			1	1	2		3		2		7	3					8		1	2	3	1	4		11	1	1	2	1	2			2		1		6	13	2				2	2	14								1	5	1		109								
7.児童虐待防止										1	1	1		6	1	2		1	4					6		2		6	1	2		7	1	5	1	7	7			5				7	10	3						10	21	3						1	7	1		130								
8.働き方の改善							3				1			15	2	1	2	7	4					19	1	3	4	8	5			13	1	7	4	12	12			5	5	6	15	26	7					2	6	41	2					1		1	11	2		254								
9.その他														1			1							1		1		1	1													1										1	1	1								1		11								
未回答 (選択項目なし)									1															2				2	1	2					3		3			1		1	1	11	2							6	23	3						2	11	1		76								

(複数回答)



# ●設問6の性別・年代別・職業別・その他の詳細表

## (C) 性別不明・年代と職業別

	10代 (0人)						20代 (1人)					30代 (14人)					40代 (25人)					50代 (29人)					60代 (65人)					70代 (89人)					80代以上 (39人)					合計																																																																										
	会社員	公務員	アルバイト	自営業	学生	主婦	会社員	公務員	アルバイト	自営業	学生	主婦	その他	会社員	公務員	アルバイト	自営業	学生	主婦	年金生活	その他	会社員	公務員	アルバイト	自営業	学生	主婦	年金生活	その他	会社員	公務員	アルバイト	自営業	学生	主婦	年金生活	その他	会社員	公務員	アルバイト	自営業		学生	主婦	年金生活	その他																																																																						
1.経済的支援											1		5		2	1		5	1		16												4	16								8	2	5	7	7	27	9		2		6	4	15	57	5																							3	1		3	1	12	5		3	2	6	22	2																									90人
2.保育所の増設											1		2		1			1	1		9													1	7		1	2					5	1	3	2	5	9	5		3	2	5	23	1																							109人																																						
3.医療の充実														1							4													1	4		1						3				2	7			1			13	1																				46人																																									
4.相談体制の拡充																					2														2							1				2	1	4		2		1	4	1																			22人																																											
5.親同士の交流											1										1														1						1	1	1	1	1	1					1	4																				17人																																												
6.遊び場の充実											1		2		1				1		6			1	2									2	5		3					3	2	1	1	4			2		3	15												2	6						63人																																													
7.児童虐待防止														1	1				1	1		4		1	1									2	1	1	1				1	1	2	4	6	1		2			4	13																			61人																																													
8.働き方の改善														2	1						3			1	1									1	6		2	1	2			4	1	2	2	3	7	3		2	1	9	20	3																		82人																																												
9.その他																					2													1	1													1					3	1															9人																																															
未回答 (選択項目なし)													1		1		1		1		2													1	2						1		2		5	1	2		1	1	3	13	1				2	14																			54人																																							

(複数回答)

## (D) 年代・性別・職業不明およびその他 (一部記載)

	合計 (アンケート数)
	386 人
1.経済的支援	145 人
2.保育所の増設	140 人
3.医療の充実	68 人
4.相談体制の拡充	24 人
5.親同士の交流	13 人
6.遊び場の充実	63 人
7.児童虐待防止	76 人
8.働き方の改善	119 人
9.その他	7 人
未回答 (選択項目なし)	121 人

(複数回答)

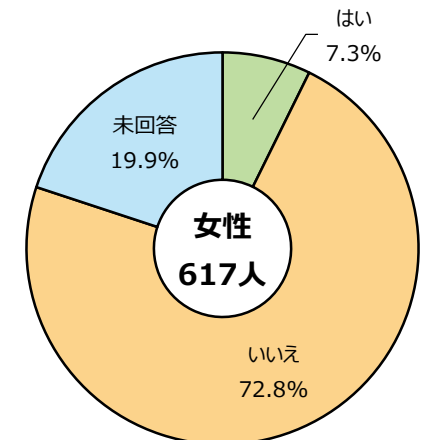
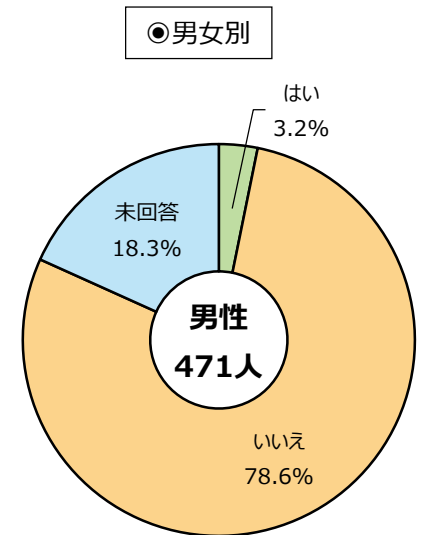
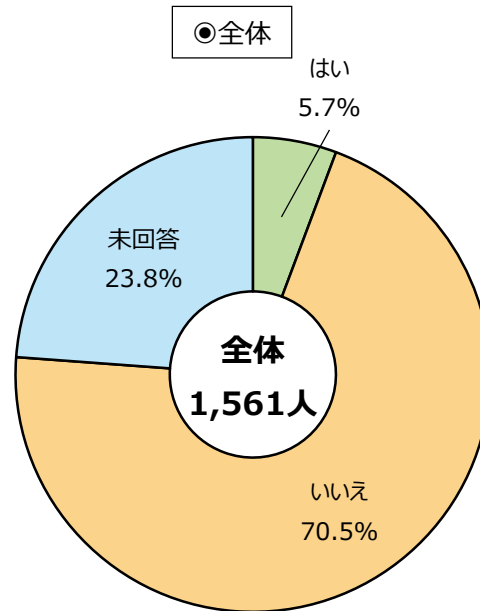
# ◆保育について

## 【8】あなたは保育所を利用していますか

### 集計結果

●集計結果 (A) + (B) + (C) + (D)

	合計
	<b>1,561</b> 人
1.はい	<b>89</b> 人
2.いいえ	<b>1,100</b> 人
未回答 (選択項目なし)	<b>372</b> 人



# ●設問8の性別・年代別・職業別・その他の詳細表

## (A) 男性

	10代 (0人)						20代 (14人)					30代 (20人)					40代 (32人)					50代 (59人)					60代 (101人)					70代 (120人)					80代以上 (47人)					合計																																													
	会社員	公務員	アルバイト	自営業	学生	主婦	その他	会社員	公務員	アルバイト	自営業	学生	主婦	その他	会社員	公務員	アルバイト	自営業	学生	主婦	年金生活	その他	会社員	公務員	アルバイト	自営業	学生	主婦	年金生活	その他	会社員	公務員	アルバイト	自営業	学生	主婦	年金生活	その他	会社員	公務員	アルバイト		自営業	学生	主婦	年金生活	その他																																								
1.はい							8	2	1	1	2						13	2	1	3				18	2	2	5						38	2	3	9						25	1	9	12						44	10	2	6	16					86	10																	37	9								393人
2.いいえ							7	2	1	1	1	10	1	1	3		1	15	1	2	3			1	2	31	2	3	7						6	21	1	9	9					39	9	1	6	13					64	6																	1	29	4							313人							
未回答 (選択項目なし)							1			1		1								1						7			2						1	3		2						5	1	1	1						22	4								8	5								67人																

## (B) 女性

	10代 (1人)						20代 (15人)					30代 (53人)					40代 (71人)					50代 (85人)					60代 (124人)					70代 (119人)					80代以上 (52人)					合計																																													
	会社員	公務員	アルバイト	自営業	学生	主婦	その他	会社員	公務員	アルバイト	自営業	学生	主婦	その他	会社員	公務員	アルバイト	自営業	学生	主婦	年金生活	その他	会社員	公務員	アルバイト	自営業	学生	主婦	年金生活	その他	会社員	公務員	アルバイト	自営業	学生	主婦	年金生活	その他	会社員	公務員	アルバイト		自営業	学生	主婦	年金生活	その他																																								
1.はい					1		7								24	3	3	2						29	1	6	5						23	4	10	9						18	10	1	7	7					54	15								1	2	1																1	1	2	1						41人
2.いいえ				1			7		1	1	3	3			12	1	3	2	13					21		6	4						22	2	8	8						15	8	1	5	5					27	41	12							3	12	52	3						1	2								5	23	2							385人
未回答 (選択項目なし)															1												1						2	2		2						2	2	1	1						11	2								8	34	4							2	14	2							94人									

# ●設問8の性別・年代別・職業別・その他の詳細表

## (C) 性別不明・年代と職業別

	10代 (0人)						20代 (1人)						30代 (14人)						40代 (25人)						50代 (29人)						60代 (65人)						70代 (89人)						80代以上 (39人)						合計							
	会社員	公務員	アルバイト	自営業	学生	主婦	その他	会社員	公務員	アルバイト	自営業	学生	主婦	年金生活	その他	会社員	公務員	アルバイト	自営業	学生	主婦	年金生活	その他	会社員	公務員	アルバイト	自営業	学生	主婦	年金生活	その他	会社員	公務員	アルバイト	自営業	学生	主婦	年金生活	その他	会社員	公務員	アルバイト	自営業	学生	主婦	年金生活	その他									
1.はい											1																																										17人			
2.いいえ																																																							185人	
未回答 (選択項目なし)																																																						60人		
																																																								262人

## (D) 年代・性別・職業不明およびその他（一部記載）

	合計
	386 人
1.はい	18 人
2.いいえ	217 人
未回答 (選択項目なし)	151 人

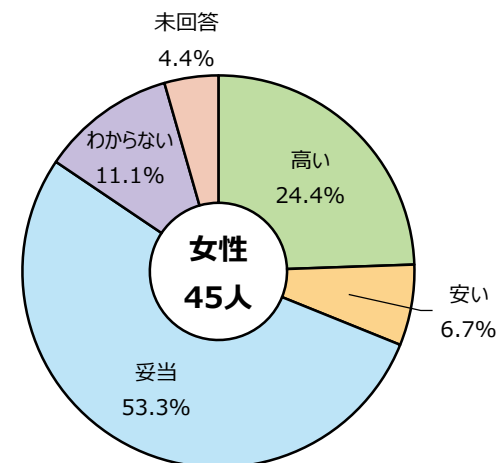
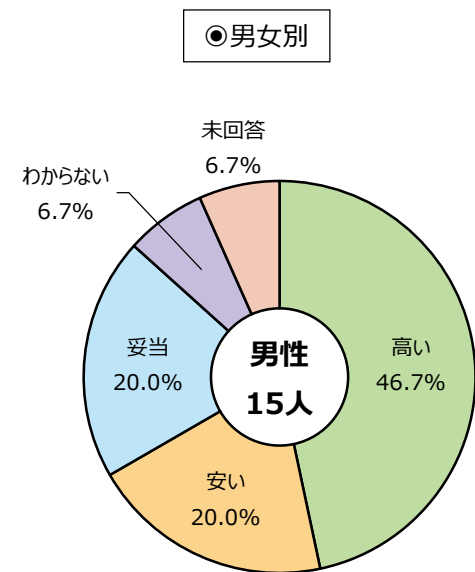
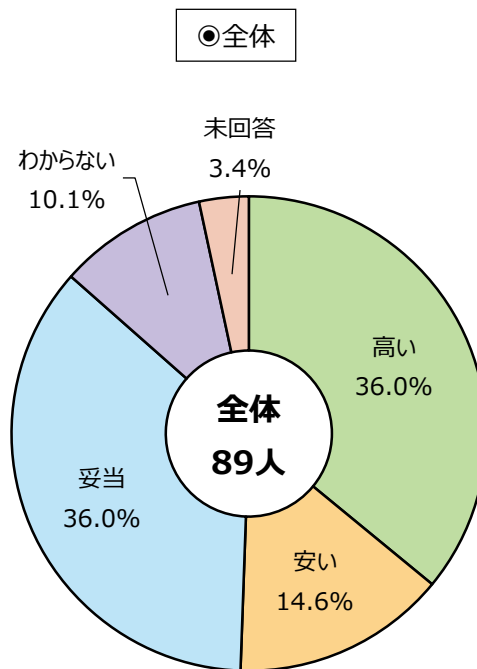
# ◆保育について

【9】 保育所を利用していると回答の方に保育料について伺います。現在の保育料についてどのように感じていますか。

## 集計結果

◎集計結果 (A) + (B) + (C) + (D)

	合計	
	<b>89</b>	人
1.高い	<b>32</b>	人
2.安い	<b>13</b>	人
3.妥当	<b>32</b>	人
4.わからない	<b>9</b>	人
未回答 (選択項目なし)	<b>3</b>	人



# ● 設問9の性別・年代別・職業別・その他の詳細表

## (A) 男性

	10代 (0人)					20代 (0人)					30代 (3人)					40代 (6人)					50代 (0人)					60代 (2人)					70代 (2人)					80代以上 (0人)					合計
	会社員	公務員	アルバイト	自営業	学生	主婦	その他	会社員	公務員	アルバイト	自営業	学生	主婦	年金生活	その他	会社員	公務員	アルバイト	自営業	学生	主婦	年金生活	その他	会社員	公務員	アルバイト	自営業	学生	主婦	年金生活	その他	会社員	公務員	アルバイト	自営業	学生	主婦	年金生活	その他		
																																									13人
1.高い																																									6人
2.安い																																									3人
3.妥当																																									3人
4.わからない																																									1人
未回答 (選択項目なし)																																									0人

## (B) 女性

	10代 (0人)					20代 (0人)					30代 (17人)					40代 (9人)					50代 (5人)					60代 (6人)					70代 (3人)					80代以上 (1人)					合計	
	会社員	公務員	アルバイト	自営業	学生	主婦	その他	会社員	公務員	アルバイト	自営業	学生	主婦	年金生活	その他	会社員	公務員	アルバイト	自営業	学生	主婦	年金生活	その他	会社員	公務員	アルバイト	自営業	学生	主婦	年金生活	その他	会社員	公務員	アルバイト	自営業	学生	主婦	年金生活	その他			
																																										41人
1.高い																																										10人
2.安い																																										3人
3.妥当																																										21人
4.わからない																																										5人
未回答 (選択項目なし)																																										2人

### ●設問9の性別・年代別・職業別・その他の詳細表

#### (C) 性別不明・年代と職業別

	10代 (0人)					20代 (1人)					30代 (5人)					40代 (1人)					50代 (0人)					60代 (3人)					70代 (5人)					80代以上 (2人)					合計															
	会社員	公務員	アルバイト	自営業	学生	主婦	その他	会社員	公務員	アルバイト	自営業	学生	主婦	年金生活	その他	会社員	公務員	アルバイト	自営業	学生	主婦	年金生活	その他	会社員	公務員	アルバイト	自営業	学生	主婦	年金生活	その他	会社員	公務員	アルバイト	自営業	学生	主婦	年金生活	その他																	
1.高い																																																								17人
2.安い																																																			8人					
3.妥当																																																			5人					
4.わからない																																																			3人					
4.わからない 未回答 (選択項目なし)																																																			1人					
未回答 (選択項目なし)																																																			0人					

#### (D) 年代・性別・職業不明およびその他（一部記載）

	合計
	18 人
1.高い	8 人
2.安い	2 人
3.妥当	5 人
4.わからない	2 人
未回答 (選択項目なし)	1 人

# ◆教育について

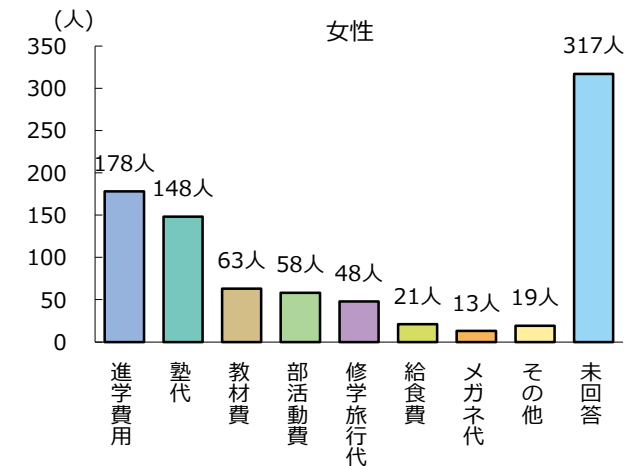
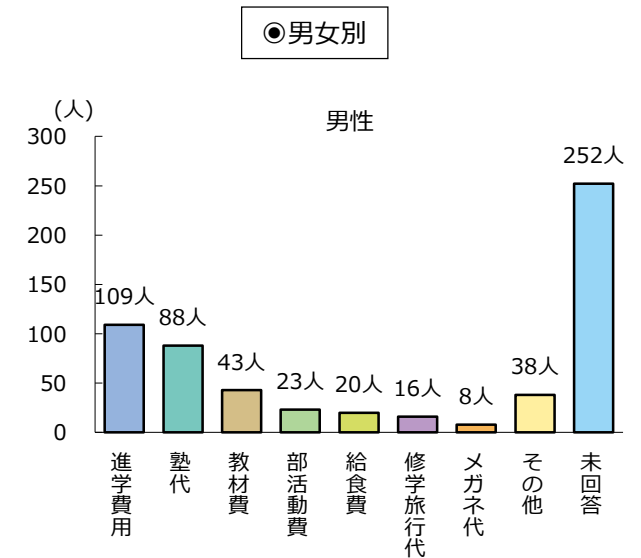
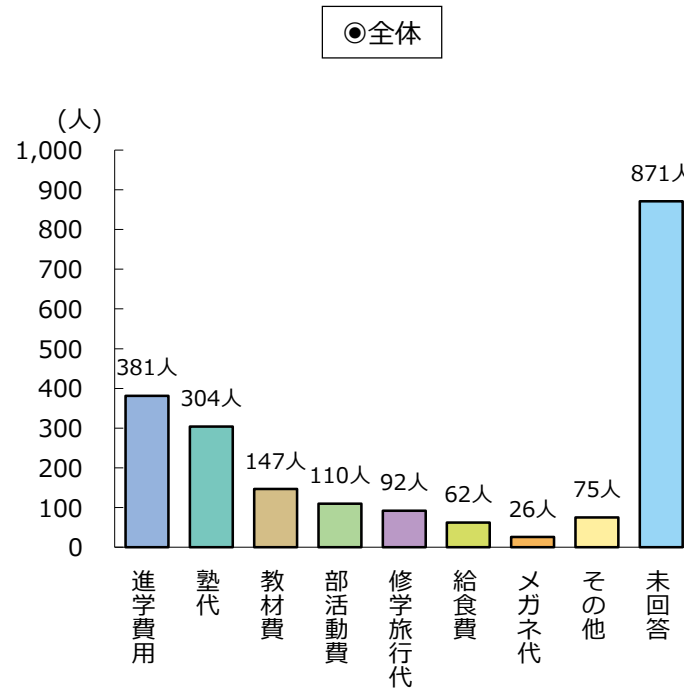
## 【10】教育費で負担に感じるものは何ですか。

### 集計結果

●集計結果 (A) + (B) + (C) + (D)

	合計 (アンケート数)	
	<b>1,561</b>	人
1.教材費	<b>147</b>	人
2.給食費	<b>62</b>	人
3.部活動費	<b>110</b>	人
4.塾代	<b>304</b>	人
5.進学費用	<b>381</b>	人
6.修学旅行代	<b>92</b>	人
7.メガネ代	<b>26</b>	人
8.その他	<b>75</b>	人
未回答 (選択項目なし)	<b>871</b>	人

(複数回答)







# ●設問10の性別・年代別・職業別・その他の詳細表

## (C) 性別不明・年代と職業別

	10代 (0人)						20代 (1人)					30代 (14人)						40代 (25人)						50代 (29人)						60代 (65人)						70代 (89人)						80代以上 (39人)						合計							
	会社員	公務員	アルバイト	自営業	学生	主婦	その他	会社員	公務員	アルバイト	自営業	学生	主婦	年金生活	その他	会社員	公務員	アルバイト	自営業	学生	主婦	年金生活	その他	会社員	公務員	アルバイト	自営業	学生	主婦	年金生活	その他	会社員	公務員	アルバイト	自営業	学生	主婦	年金生活	その他	会社員	公務員	アルバイト	自営業	学生	主婦	年金生活	その他								
1.教材費												1			16																																							27人	
2.給食費															1																																							11人	
3.部活動費												1			1																																							17人	
4.塾代													4		3						1																																	40人	
5.進学費用													1		6																																							60人	
6.修学旅行代													1		2																																						15人		
7.メガネ代															1																																							4人	
8.その他														1	2																																							12人	
未回答 (選択項目なし)													1		2																																								157人

(複数回答)

## (D) 年代・性別・職業不明およびその他 (一部記載)

	合計 (アンケート数)
	386 人
1.教材費	32 人
2.給食費	18 人
3.部活動費	22 人
4.塾代	69 人
5.進学費用	71 人
6.修学旅行代	23 人
7.メガネ代	4 人
8.その他	14 人
未回答 (選択項目なし)	241 人

(複数回答)

# ◆住まいについて

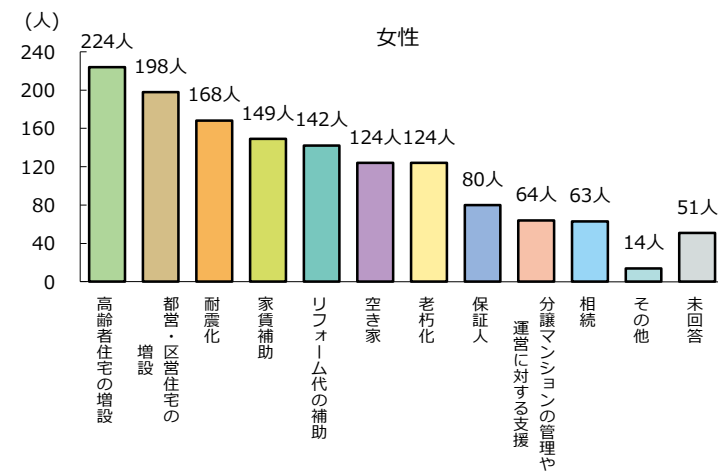
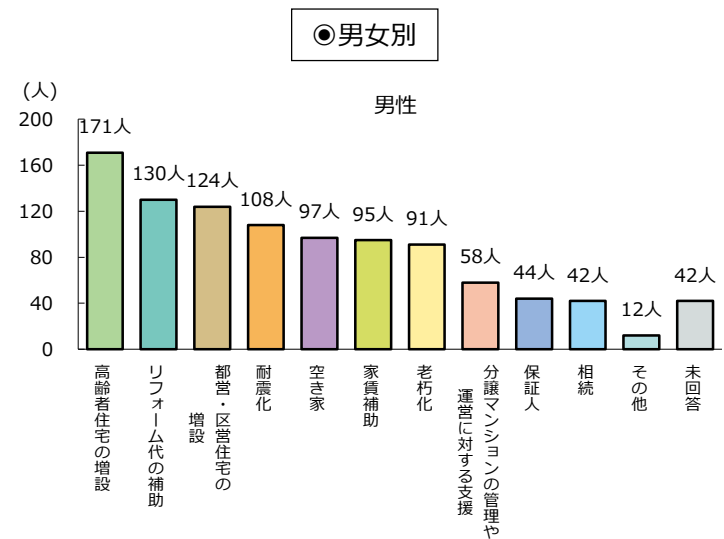
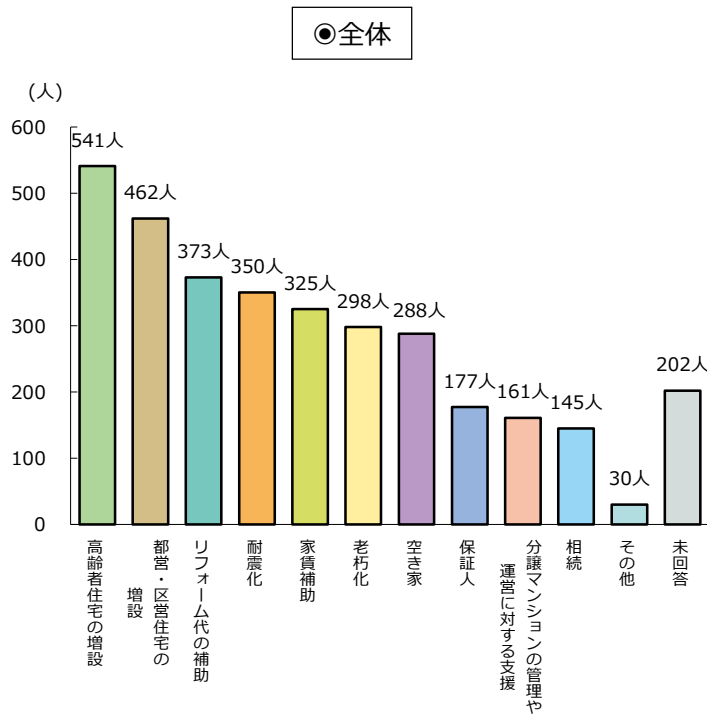
## 【11】あなたが住宅政策で望むことは何ですか。(3つまで可)

### 集計結果

◎集計結果 (A) + (B) + (C) + (D)

	合計 (アンケート数)	人
	<b>1,561</b>	人
1.都営・区営住宅の増設	<b>462</b>	人
2.家賃補助	<b>325</b>	人
3.高齢者住宅の増設	<b>541</b>	人
4.リフォーム代の補助	<b>373</b>	人
5.保証人	<b>177</b>	人
6.空き家	<b>288</b>	人
7.耐震化	<b>350</b>	人
8.老朽化	<b>298</b>	人
9.相続	<b>145</b>	人
10.分譲マンションの管理や 運営に対する支援	<b>161</b>	人
11.その他	<b>30</b>	人
未回答 (選択項目なし)	<b>202</b>	人

(複数回答)



# ●設問11の性別・年代別・職業別・その他の詳細表

## (A) 男性

	10代 (0人)					20代 (14人)					30代 (20人)					40代 (32人)					50代 (59人)					60代 (101人)					70代 (120人)					80代以上 (47人)					合計																																																													
	会社員	公務員	アルバイト	自営業	学生	主婦	その他	会社員	公務員	アルバイト	自営業	学生	主婦	年金生活	その他	会社員	公務員	アルバイト	自営業	学生	主婦	年金生活	その他	会社員	公務員	アルバイト	自営業	学生	主婦	年金生活	その他	会社員	公務員	アルバイト	自営業	学生	主婦	年金生活	その他																																																															
						8	2	1	1	2						13	2	1	3							18	2	2	5		2	3	38	2	3	9						7	25	1	9	12						44	10	2	6	16						86	10																													37	9									393人
1.都営・区営住宅の増設								1	1	1						1			1							5	1				2	1	11			1						1	9	2	2							14	1	1	3	4						26	4																			9	1									103人										
2.家賃補助						3	1	1	1	1						3	1	1	3							4	2	1			2	2	8	1	2							2	2	1	1							5	1	1	3	4						16	3																			5										81人										
3.高齢者住宅の増設																1										1	2	1			1	14	1	4								13	1	3	4							21	3		5	4						37	4									1										14	3									139人										
4.リフォーム代の補助						2	1									4										2	1	1				7		7								2	4	4	2							15	4		1	4						25	5									1										9	5									106人										
5.保証人						1				1											1					2	1	1	2		2	1	4		1						3	1	1		1						4	1		1	1						6										1	1									38人																					
6.空き家						4	2	1		1						5			1							1	4	1	1	1		11	2	2	1						1	8	2	2							11	1		6							9										3										81人																					
7.耐震化						4			1	1						5	1									5	1	2				12	1	2	2						1	4	1	3	2						10	1	1	4							17	2									9	1									94人																					
8.老朽化						1										6										4	1	2				10	1	1							2	7	2	3							11	1		5							13	2									7	1									80人																					
9.相続						1										1			1							4		2				3	1								3		3								5	2		2							3	2									3	2									38人																					
10.分譲マンションの管理 や運営に対する支援						2										1	1									2	1	2				5	1	2							3	2	3								6			1							13	1									5	1									52人																					
11.その他																1	1									1	1					1									1	1									1	1									1	1									9人																															
未回答 (選択項目なし)											1	1														2						1									1	1	1	2							3	1	1								9	2									6	2									34人																					

(複数回答)

# ●設問11の性別・年代別・職業別・その他の詳細表

## (B) 女性

	10代 (1人)					20代 (15人)					30代 (53人)					40代 (71人)					50代 (85人)					60代 (124人)					70代 (119人)					80代以上 (52人)					合計												
	会社員	公務員	アルバイト	自営業	学生	主婦	その他	会社員	公務員	アルバイト	自営業	学生	主婦	年金生活	その他	会社員	公務員	アルバイト	自営業	学生	主婦	年金生活	その他	会社員	公務員	アルバイト	自営業	学生	主婦	年金生活	その他	会社員	公務員	アルバイト	自営業	学生	主婦	年金生活	その他														
				1			7		1	3	3	24	3	2	15	6	29	1	6	5	17	1	12	23	4	10	9	21	18	10	1	7	7	30	54	15				3	21	88	7				1	2	7	38	4	520人	
1.都営・区営住宅の増設							2					5	2	1	4		8		3	1	2	1	2	7		1	2	4	9	7	1	2	2	6	21	7				1	8	39	2				2	23	1	179人			
2.家賃補助							3			1	2	2	9	1	1	1	4	2	7	1	2	1	4	4	6	1	1	5	2	3	6	1	2	3	4	11	3				4	17	1				10	1	127人				
3.高齢者住宅の増設				1							1		4	1	1		1	1	9		2	3	5	1	4	5	1	2	4	8	5	5	1	3	4	12	24	9				1	10	36	1			1	2	3	22		193人
4.リフォーム代の補助							2				1		5	2		5	2	5	2	1		2	3	10		2	1	4	3			4		8	12	3				2	6	17	1				2	6		111人			
5.保証人							1			1			3				2	11					3	3	1	1	1	1	4			1	1	2	10	2						3	7	1				5		64人			
6.空き家				1			2				1		11	1		1	5	2	12		2	1	7	3	4	3	3	3	5	1	3		1		7	9	4				4	7				1	3	1	108人				
7.耐震化							2				2	1	10		1	1	6	4	9	1	2	1	6	1	2	5	1	5	2	7	5	3		3	2	14	9	1				1	4	21				1	5	1	139人		
8.老朽化													3			1	5	1	6		2		6	3	3	2	4	2	3	7	1		2		9	14	2				2	14	1				3	5	1	102人			
9.相続							2						3				2	1	3		1	1				1	2	2	3	3	2	1		1	2	4	4	3				1	3					1	2		54人		
10.分譲マンションの管理 や運営に対する支援											1			1	1	2		4		1	1	3	2	6				1	1			2		4	11	2				2	9	1				1	2		58人				
11.その他												2					2										1	3	1											1	1									1	1		12人
未回答 (選択項目なし)												1			1																																					38人	

(複数回答)

# ●設問11の性別・年代別・職業別・その他の詳細表

## (C) 性別不明・年代と職業別

	10代 (0人)					20代 (1人)					30代 (14人)					40代 (25人)					50代 (29人)					60代 (65人)					70代 (89人)					80代以上 (39人)					合計																				
	会社員	公務員	アルバイト	自営業	学生	主婦	その他	会社員	公務員	アルバイト	自営業	学生	主婦	年金生活	その他	会社員	公務員	アルバイト	自営業	学生	主婦	年金生活	その他	会社員	公務員	アルバイト	自営業	学生	主婦	年金生活	その他	会社員	公務員	アルバイト	自営業	学生	主婦	年金生活	その他																						
1.都営・区営住宅の増設						1	1		2	1		2	1	1	5	1		1	1		2	1	1	3	6		1	1		3	1		1	1		3	1		3	1	1	11	4	1		3	3		3	3		3	17	2					2	11	86人
2.家賃補助							3		1			2	1		3	1	1				1			1	4		1			3			1			2	1	3			1		1	12	1					6	49人										
3.高齢者住宅の増設															1									6			1			3	1	2	3		2	10	5			4		3	26	2					2	13	84人										
4.リフォーム代の補助									1		1				3	1	1				2	1		1		1				2	1	3		1	2	3			1	1	2	18	1					1	9	58人											
5.保証人									1		1				2						2	3		3						1	1	1		1	3	2			1		2	3	1					2	30人												
6.空き家									3					1	5			1			4		3			1			1	1			3	6	2			1		2	7	2					1	45人													
7.耐震化							1		1		1				4		1	1			2	2	1	1		1		3	1	2				7					3	9						7	48人														
8.老朽化							1								2		1	1			3	3	1	1					2	2	1		2	6	2				5	13	1				1	3	51人														
9.相続									1		1										6		1	1				2				3	2	1					6						4	29人															
10.分譲マンションの管理や運営に対する支援									1						1	1	2				1	2	2					1	1	1	1		1	2				1	2						1	23人															
11.その他																																																3人													
未回答 (選択項目なし)							1			1		1			5			1			1	1					1			1			6		1			2	3	6	1					1	7	39人													

(複数回答)

## (D) 年代・性別・職業不明 およびその他 (一部記載)

	合計 (アンケート数)
	386 人
1.都営・区営住宅の増設	94 人
2.家賃補助	68 人
3.高齢者住宅の増設	125 人
4.リフォーム代の補助	98 人
5.保証人	45 人
6.空き家	54 人
7.耐震化	69 人
8.老朽化	65 人
9.相続	24 人
10.分譲マンションの管理や運営に対する支援	28 人
11.その他	6 人
未回答 (選択項目なし)	91 人

(複数回答)

# ◆雇用について

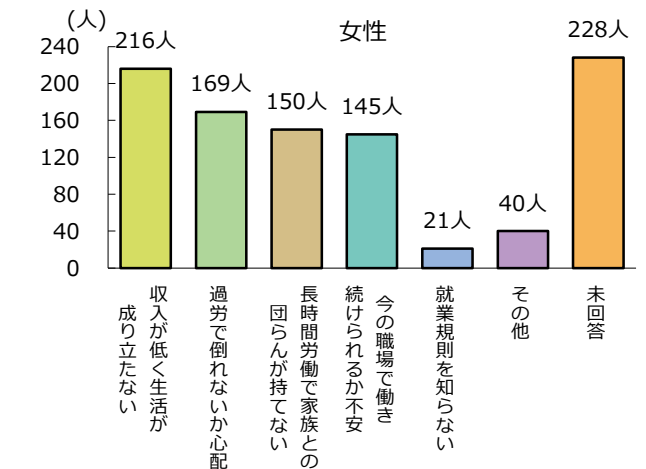
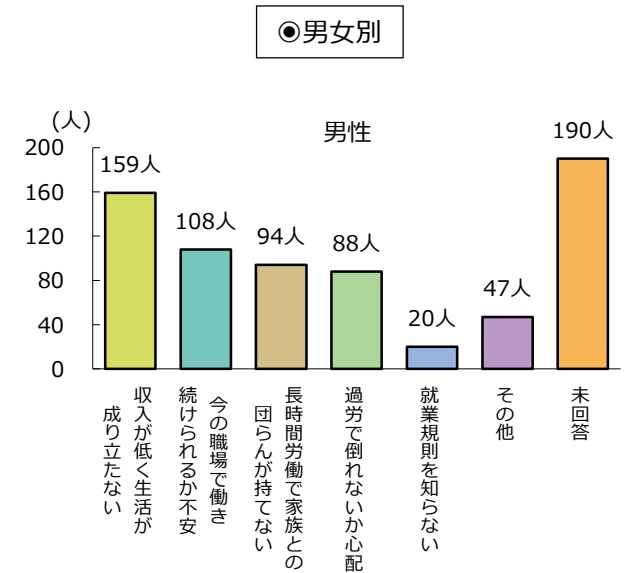
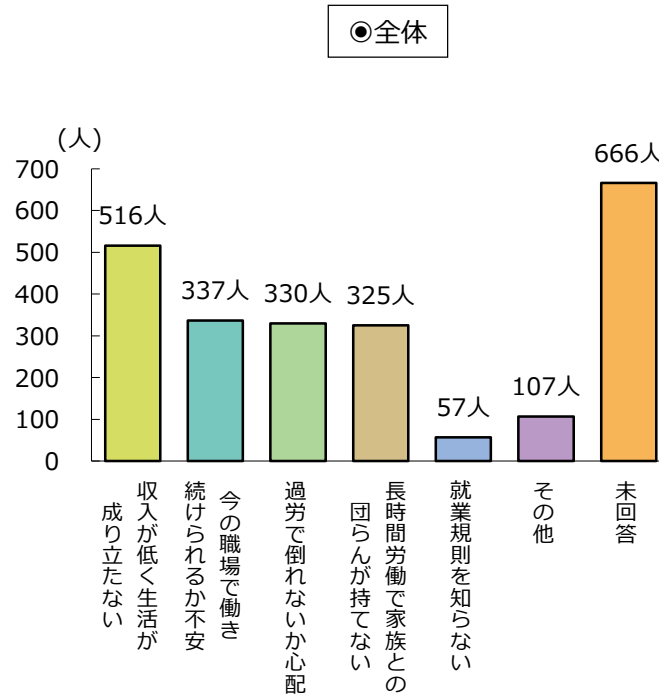
## 【12】労働条件、不安に感じていることは何ですか。（3つまで可）

### 集計結果

●集計結果 (A) + (B) + (C) + (D)

	合計 (アンケート数)	人
	<b>1,561</b>	人
1.長時間労働で家族との 団らんが持てない	<b>325</b>	人
2.収入が低く生活が 成り立たない	<b>516</b>	人
3.過労で倒れないか心配	<b>330</b>	人
4.今の職場で働き 続けられるか不安	<b>337</b>	人
5.就業規則を知らない	<b>57</b>	人
6.その他	<b>107</b>	人
未回答 (選択項目なし)	<b>666</b>	人

(複数回答)



# ●設問12の性別・年代別・職業別・その他の詳細表

## (A) 男性

	10代 (0人)						20代 (14人)						30代 (20人)						40代 (32人)						50代 (59人)						60代 (101人)						70代 (120人)						80代以上 (47人)						合計																																												
	会社員	公務員	アルバイト	自営業	学生	主婦	その他	会社員	公務員	アルバイト	自営業	学生	主婦	その他	会社員	公務員	アルバイト	自営業	学生	主婦	年金生活	その他	会社員	公務員	アルバイト	自営業	学生	主婦	年金生活	その他	会社員	公務員	アルバイト	自営業	学生	主婦	年金生活	その他	会社員	公務員	アルバイト	自営業	学生	主婦	年金生活	その他	会社員	公務員		アルバイト	自営業	学生	主婦	年金生活	その他																																						
1.長時間労働で家族との 団らんが持てない							2	1					2		1								2								14	1		1						1	7	1	2	3				9	3							7								6	16							86	10							1								37	9				393人
2.収入が低く生活が 成り立たない							4		1	1	1		8		1	2				4		1	2	3				2		1	20	1	1	2			3		8	1	3	6			17	2	1		3	7			22																																135人								
3.過労で倒れないか心配							2	1					3			2				5		2	1								12	1	1	1					2	5		2	2		6	3							1	5							9																								4	4	75人						
4.今の職場で働き 続けられるか不安							3		1				7		1					9		1	1							1	2	14		1	2		2		8		3	2			8		1		4	5			7	1															3	1	88人																						
5.就業規則を知らない							1				1				1					2		1	1								2								1																						2		16人																														
6.その他							1		1				1							3	1		1								1	1	2						1		1				6	3															1	8							4		36人																						
未回答 (選択項目なし)							1	1			1				2					1		3		2						1	6			5					3	7		2	5		17	3	1		2	3			52	9							23	4	154人																														

(複数回答)

## (B) 女性

	10代 (1人)						20代 (15人)						30代 (53人)						40代 (71人)						50代 (85人)						60代 (124人)						70代 (119人)						80代以上 (52人)						合計																										
	会社員	公務員	アルバイト	自営業	学生	主婦	その他	会社員	公務員	アルバイト	自営業	学生	主婦	年金生活	その他	会社員	公務員	アルバイト	自営業	学生	主婦	年金生活	その他	会社員	公務員	アルバイト	自営業	学生	主婦	年金生活	その他	会社員	公務員	アルバイト	自営業	学生	主婦	年金生活	その他	会社員	公務員	アルバイト	自営業	学生	主婦	年金生活	その他																												
1.長時間労働で家族との 団らんが持てない				1			7		1	1	3	3	24	3	3	2	15	6	29	1	6	5	17	1	12	23	4	10	9	21	18		10	1	7	7	30	54	15									3	3							9	12	1						5	23	3						2	8	2	520人
2.収入が低く生活が 成り立たない							4				1		7		2	2	7	2	11		3	1	6	1	7	9	2	6	5	7	12		6		4	2	12	16	6											1		7	21	1									1	1							1	8	1	183人	
3.過労で倒れないか心配							2						5	1		1	7	2	8		2	2	2	5	7	3	2	2	5	5	5		3	1	2	1	15	13	3									6	22	2						1								2	7	1	138人								
4.今の職場で働き 続けられるか不安				1			3			1	2	1	11		2		1	3	13		2	3	3	1	3	7	2	5	1	3	5		3	1	1	1	8	9	1									4	18							1								1	4	2	127人								
5.就業規則を知らない													1		1				1		1		1			1				2											1																2		1	19人															
6.その他							3	1					1		1				4		1	1			3	1		1	1	1	4		1				3	3	2									1	3															1			37人								
未回答 (選択項目なし)							1		1	2			1				2		3	1	2		8		1	8		1	3	9	1		1		2	3	4	25	6									2	10	51	4					5	25	2	185人																

(複数回答)



# ●設問12の性別・年代別・職業別・その他の詳細表

## (C) 性別不明・年代と職業別

	10代 (0人)					20代 (1人)					30代 (14人)					40代 (25人)					50代 (29人)					60代 (65人)					70代 (89人)					80代以上 (39人)					合計														
	会社員	公務員	アルバイト	自営業	学生	主婦	その他	会社員	公務員	アルバイト	自営業	学生	主婦	年金生活	その他	会社員	公務員	アルバイト	自営業	学生	主婦	年金生活	その他	会社員	公務員	アルバイト	自営業	学生	主婦	年金生活	その他	会社員	公務員	アルバイト	自営業	学生	主婦	年金生活	その他																
1.長時間労働で家族との団らんが持てない							3		1			3			5				1			1		5			2			2							1			3			5			5			52						
2.収入が低く生活が成り立たない						1	3		1			3	1		3		2		1			3		6		3	2			1		4	1	4	2		4	11	6			2	1		5	16	2			1		6			95
3.過労で倒れないか心配							1					1			6		1					1		5		1	1				4					1	2	4			1		2	8	2			1		2			44		
4.今の職場で働き続けられるか不安							1		2			1			5	1	1		1			2		6		2			1		3	1	2	1		3	4	2			1	1					5			55					
5.就業規則を知らない												1			1		1					1		1												1	1					1	1								8				
6.その他													1		2								1		1		1														2	2								13					
未回答 (選択項目なし)							1				1				4	1								3		1				1	1	1	1	4	2	14	1	2		4	2		8	35	1			1		2	27			118	

(複数回答)

## (D) 年代・性別・職業不明およびその他 (一部記載)

	合計 (アンケート数)
	386 人
1.長時間労働で家族との団らんが持てない	64 人
2.収入が低く生活が成り立たない	103 人
3.過労で倒れないか心配	73 人
4.今の職場で働き続けられるか不安	67 人
5.就業規則を知らない	14 人
6.その他	21 人
未回答 (選択項目なし)	209 人

(複数回答)

# ◆防災について

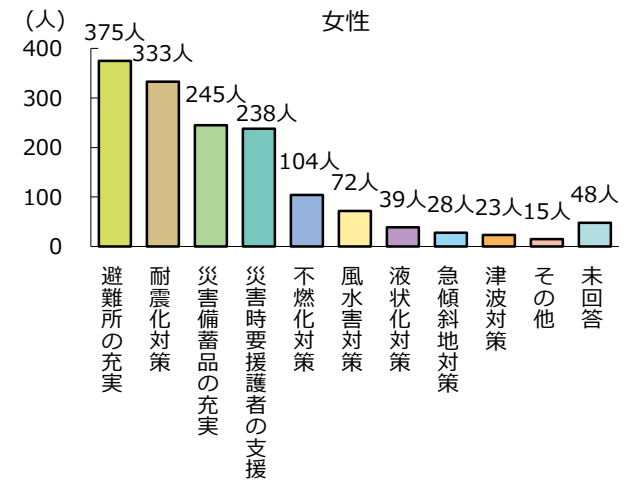
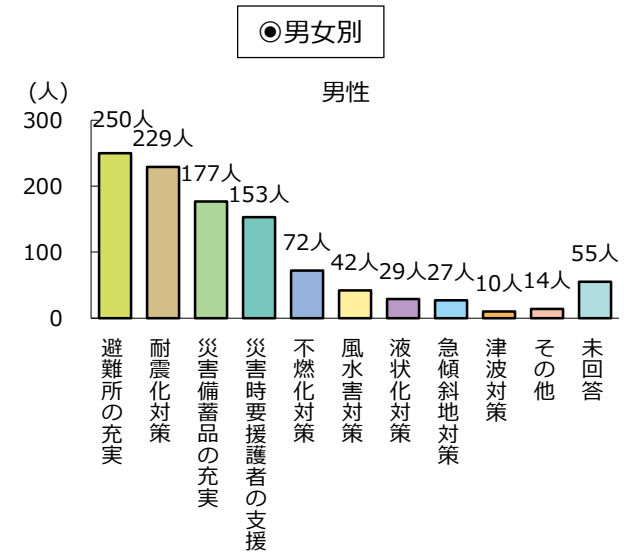
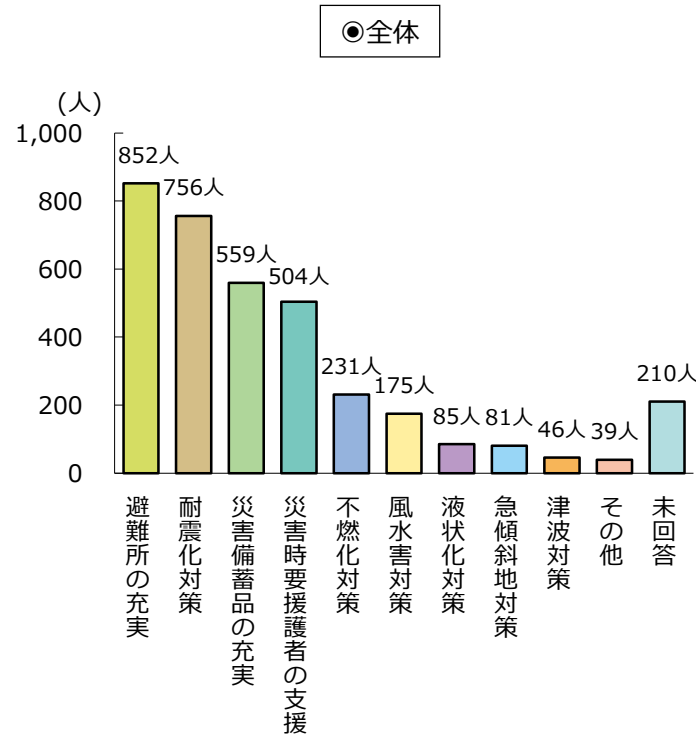
## 【13】防災対策で望むことは何ですか。（3つまで可）

### 集計結果

◎集計結果 (A) + (B) + (C) + (D)

	合計 (アンケート数)	
	<b>1,561</b>	人
1.耐震化対策	<b>756</b>	人
2.避難所の充実	<b>852</b>	人
3.災害備蓄品の充実	<b>559</b>	人
4.災害時要援護者の支援	<b>504</b>	人
5.不燃化対策	<b>231</b>	人
6.液状化対策	<b>85</b>	人
7.津波対策	<b>46</b>	人
8.風水害対策	<b>175</b>	人
9.急傾斜地対策	<b>81</b>	人
10.その他	<b>39</b>	人
未回答 (選択項目なし)	<b>210</b>	人

(複数回答)



# ●設問13の性別・年代別・職業別・その他の詳細表

## (A) 男性

	10代 (0人)						20代 (14人)						30代 (20人)						40代 (32人)						50代 (59人)						60代 (101人)						70代 (120人)						80代以上 (47人)						合計			
	会社員	公務員	アルバイト	自営業	学生	主婦	その他	会社員	公務員	アルバイト	自営業	学生	主婦	その他	年金生活	会社員	公務員	アルバイト	自営業	学生	主婦	その他	年金生活	会社員	公務員	アルバイト	自営業	学生	主婦	その他	年金生活	会社員	公務員	アルバイト	自営業	学生	主婦	その他	年金生活													
							8	2	1	1	2		13	2	1	3		18	2	2	5		2	3	38	2	3	9		7	25	1	9	12		44	10	2		6	16		86	10			1			37	9	393
1.耐震化対策							5						8	1	2			5		1	2		1	3	23	1	1	1		4	10	1	6	6		20	5	1		3	7		43	6						19	5	190
2.避難所の充実							3	1	1		1		1	2		1		11	1	1	2		1	1	20	2	3	5		6	14		5	4		25	7			4	9		47	7			1			19	5	211
3.災害備蓄品の充実							2		1		1		7	1		1		10	1		2		2		15	1	1	6		1	7		3	5		17	7			2	9		29	7			1			14	1	155
4.災害時要援護者の支援								1	1				3		2			5	1	1			2		14			2		3	7	1	3	4		16	3	1			4		30	3			1			11	6	125
5.不燃化対策							3						2		1			4	1		1		1		3	1				1	6		2			2		1		1	4		11	1						7		54
6.液状化対策													1	1				1							4	1	1			1	1	1	1			3	1			2			4	1								23
7.津波対策							1																		2	1					1												2							1		8
8.風水害対策							1						1					2	2	2					4	1	1			1	4		1			3				2	3		5							1		34
9.急傾斜地対策													1					1	1				1		2		1				2		2		1	2				1	2		6	1								24
10.その他							1											2		1							1			2	1		1			1																10
未回答 (選択項目なし)								1		1	1		2	1				2		1					1		2				2		1	2		5	1	1		1			14	1						6	2	48

(複数回答)

## (B) 女性

	10代 (1人)						20代 (15人)						30代 (53人)						40代 (71人)						50代 (85人)						60代 (124人)						70代 (119人)						80代以上 (52人)						合計							
	会社員	公務員	アルバイト	自営業	学生	主婦	その他	会社員	公務員	アルバイト	自営業	学生	主婦	その他	年金生活	会社員	公務員	アルバイト	自営業	学生	主婦	その他	年金生活	会社員	公務員	アルバイト	自営業	学生	主婦	その他	年金生活	会社員	公務員	アルバイト	自営業	学生	主婦	その他	年金生活																	
					1		7		1	1	3	3	24	3	3	2	15	6	29	1	6	5	17	1	12	23	4	10	9	21	18	10	1	7	7	30	54	15			3			21	88	7			1	2		7	38	4	520	
1.耐震化対策					1		3		1		3	2	12	1	3	1	9	4	14	1	4	3	11	1	5	12	3	4	3	12	9	3	1	6	2	18	34	6			1			12	53	2						4	19	1	284	
2.避難所の充実					1		6		1	1	2	3	13	1	2		10	3	18		6	4	8	8	8	12	4	6	5	17	9	6	1	6	5	17	30	8			3			15	44	1			1	2		5	25	2	311	
3.災害備蓄品の充実							4				1	2	15	1	1	1	11	4	10		4	1	9	5	8	2	6	5	10	8	5		1	1	13	13	7			3			4	25	3				2		4	12	1	202		
4.災害時要援護者の支援							3		1		1		4	1		1	5	1	13		2	2	6	6	13	2	2	3	6	5	4		2	2	11	17	10			2			10	32	3			1	2		2	21	2	198		
5.不燃化対策													6			2	1	3	3			1	4	2	1			3			3	1	1	3	1	7	11							7	18								7		85	
6.液状化対策							1						2					1	2				2			1	1	1	1	1	1			1	1		3	4	1						8			1					5			37
7.津波対策					1								1					2					1	1	3	1										2	2							3								1			22	
8.風水害対策													5	1			1	2	4		1	1	1	2	3	1	2	2	2	2	2	3					5	6				1			2	8							5			59
9.急傾斜地対策																1		2						1	2	1		1	2	1				1		2	3	1							1	3	1						1			25
10.その他							1						1						1					2	1			1	1	1	1														1											11
未回答 (選択項目なし)								1	1									5									1			3	1		2			6	1						2	12	3						1	3	2	44		

(複数回答)

# ●設問13の性別・年代別・職業別・その他の詳細表

## (C) 性別不明・年代と職業別

	10代 (0人)						20代 (1人)					30代 (14人)					40代 (25人)					50代 (29人)					60代 (65人)					70代 (89人)					80代以上 (39人)					合計																													
	会社員	公務員	アルバイト	自営業	学生	主婦	その他	会社員	公務員	アルバイト	自営業	学生	主婦	年金生活	その他	会社員	公務員	アルバイト	自営業	学生	主婦	年金生活	その他	会社員	公務員	アルバイト	自営業	学生	主婦	年金生活	その他	会社員	公務員	アルバイト	自営業	学生	主婦	年金生活	その他																																
1.耐震化対策												2	1				5	1	2		1		16						6	2	2				8	2	5	7			7	9	27	9			2						6	4	15	57	5								2	2	2	35			262人
2.避難所の充実																							12						9	2	2				3	1	3	3									2	1	9	34	2								1	1	1	17			140人						
3.災害備蓄品の充実																							4						7	1	1				6	1	3	1									2	1	5	14	3								1			7			79人						
4.災害時要援護者の支援																							2						6						4	2	2				2	3	2				2	1	5	16									2			2	8		65人						
5.不燃化対策																							2												1	2	2				2	1					2	2	10										1			2			36人						
6.液状化対策																							2																		1	1											1			1			10人												
7.津波対策																							1																		1	1											2						10人												
8.風水害対策																							2						3	2					1	2	1				2						2			7									4						38人						
9.急傾斜地対策																							2						1												2	2	1				1	3											1			1			17人						
10.その他																													1																		2												1						8人						
未回答 (選択項目なし)																							2						2												1						2	5	1										8						33人						

(複数回答)

## (D) 年代・性別・職業不明およびその他 (一部記載)

	合計 (アンケート数)	人
	386	人
1.耐震化対策	152	人
2.避難所の充実	190	人
3.災害備蓄品の充実	123	人
4.災害時要援護者の支援	116	人
5.不燃化対策	56	人
6.液状化対策	15	人
7.津波対策	6	人
8.風水害対策	44	人
9.急傾斜地対策	15	人
10.その他	10	人
未回答 (選択項目なし)	85	人

(複数回答)